

**DOCUMENTO UNICO DI PROGRAMMAZIONE
SEMPLIFICATO 2023 - 2025**

**Comune di Albugnano
Provincia di Asti**

SOMMARIO

PARTE PRIMA

ANALISI DELLA SITUAZIONE INTERNA ED ESTERNA DELL'ENTE

1. RISULTANZE DEI DATI RELATIVI ALLA POPOLAZIONE, AL TERRITORIO ED ALLA SITUAZIONE SOCIO ECONOMICA DELL'ENTE

Risultanze della popolazione Risultanze del territorio
Risultanze della situazione socio economica dell'Ente

2. MODALITÀ DI GESTIONE DEI SERVIZI PUBBLICI LOCALI

Servizi gestiti in forma diretta Servizi gestiti in forma associata
Servizi affidati a organismi partecipati Servizi affidati ad altri soggetti
Altre modalità di gestione di servizi pubblici

3. SOSTENIBILITÀ ECONOMICO FINANZIARIA DELL'ENTE

Situazione di cassa dell'Ente
Livello di indebitamento
Debiti fuori bilancio riconosciuti
Ripiano disavanzo da riaccertamento straordinario dei residui Ripiano ulteriori disavanzi

4. GESTIONE RISORSE UMANE

5. VINCOLI DI FINANZA PUBBLICA

PARTE SECONDA

INDIRIZZI GENERALI RELATIVI ALLA PROGRAMMAZIONE PER IL PERIODO DI BILANCIO

a) Entrate:

- Tributi e tariffe dei servizi pubblici
- Reperimento e impiego risorse straordinarie e in conto capitale
- Ricorso all'indebitamento e analisi della relativa sostenibilità

b) Spese:

- Spesa corrente, con specifico rilievo alla gestione delle funzioni fondamentali;
- Programmazione triennale del fabbisogno di personale
- Programmazione biennale degli acquisti di beni e servizi
- Programmazione investimenti e Piano triennale delle opere pubbliche
- Programmi e progetti di investimento in corso di esecuzione e non ancora conclusi

c) Raggiungimento equilibri della situazione corrente e generali del bilancio e relativi equilibri in termini di cassa

d) Principali obiettivi delle missioni attivate

e) Gestione del patrimonio con particolare riferimento alla programmazione urbanistica e del territorio e Piano delle alienazioni e della valorizzazione dei beni patrimoniali

Documento Unico di Programmazione Semplificato 2023 - 2025

- f)** Obiettivi del Gruppo Amministrazione Pubblica

- g)** Piano triennale di razionalizzazione e riqualificazione della spesa (art.2 comma 594 Legge 244/2007)

- h)** Altri dati contabili

D.U.P. SEMPLIFICATO

PARTE PRIMA

**ANALISI DELLA SITUAZIONE INTERNA ED
ESTERNA DELL'ENTE**

1 - Risultanze dei dati relativi alla popolazione, al territorio ed alla situazione socio economica dell'Ente

Risultanze della popolazione

Popolazione legale al censimento del 2011 n.541
 Popolazione residente alla fine del penultimo anno precedente n.502
 di cui maschi n.252
 femmine n. 250

Risultanze del Territorio

Superficie Kmq. 9.47
 risorse idriche: laghi n.1 Fiumi n. 0
 Strade:

 autostrade Km. ...
 strade extraurbane Km. ...
 strade urbane Km.8.50
 strade locali Km.15 + Km.5 vicinali
 itinerari ciclopedonali Km. ...

strumenti urbanistici vigenti:

Piano regolatore – PRGC - adottato	SI	<input checked="" type="checkbox"/>	NO	<input type="checkbox"/>
Piano regolatore – PRGC - approvato	SI	<input checked="" type="checkbox"/>	NO	<input type="checkbox"/>
Piano edilizia economica popolare - PEEP	SI	<input type="checkbox"/>	NO	<input checked="" type="checkbox"/>
Piano Insediamenti Produttivi - PIP	SI	<input type="checkbox"/>	NO	<input checked="" type="checkbox"/>

Risultanze della situazione socio economica dell'Ente

Asili nido con posti n. ...
Scuole dell'infanzia con posti n. ...
Scuole primarie con posti n. ...
Scuole secondarie con posti n. ...
Strutture residenziali per anziani n. ...
Farmacie Comunali n. ...
Depuratori acque reflue n. ...
Rete acquedotto Km. ...
Aree verdi, parchi e giardini Kmq. ...
Punti luce Pubblica Illuminazione n. ...
Rete gas Km. ...
Discariche rifiuti n. ...
Mezzi operativi per gestione territorio n. ...
Veicoli a disposizione n. ...
Altre strutture (da specificare) ...

2 - Modalità di gestione dei servizi pubblici locali

Servizi gestiti in forma diretta:

Canone Unico Patrimoniale comprensivo delle quote di:

Diritti Affissioni

Imposta Pubblicità

Tosap

Diritti cimiteriali

Servizi gestiti in forma associata

Servizi affidati a organismi partecipati

Servizio smaltimento rifiuti – servizio idrico e servizi sociali

Servizi affidati ad altri soggetti

Accertamenti Imu/Tasi

Ente detiene le seguenti partecipazioni:

1	CONSORZIO PER I SERVIZI SOCIO ASSISTENZIALI DEL CHIERESE.	0,14%
2	CONSORZIO DI BANCINO DEI RIFIUTI DELL'ASTIGIANO	0,21%
3	GESTIONE AMBIENTALE INTEGRATA DELL'ASTIGIANO G.A.I.A. S.P.A.	0,04%
4	G.A.L. BASSO MONFERRATO	0,076%
5	CONSORZIO DEI COMUNI PER L'ACQUEDOTTO DEL MONFERRATO	0,99%

Altre modalità di gestione dei servizi pubblici

Diretta ad eccezione del servizio idrico (C.C.A.M.) e della gestione rifiuti (G.A.I.A. SPA)

3 - Sostenibilità economico finanziaria

Situazione di cassa dell'Ente

Fondo cassa al 31/12/2021 € 542.175,23

Andamento del Fondo cassa nel triennio precedente

Fondo cassa al 31/12/2020 € 335.837,60

Fondo cassa al 31/12/2019 € 221.664,17

Fondo cassa al 31/12/2018 € 246.711,68

Utilizzo Anticipazione di cassa nel triennio precedente

<i>Anno di riferimento</i>	<i>gg di utilizzo</i>	<i>Costo interessi passivi</i>
2019	n.	€
2018	n.	€
2017	n.	€

Livello di indebitamento

Incidenza interessi passivi impegnati/entrate accertate primi 3 titoli

<i>Anno di riferimento</i>	<i>Interessi passivi impegnati(a)</i>	<i>Entrate accertate tit.1-2-3- (b)</i>	<i>Incidenza (a/b)%</i>
2019	619,72	362.500,01	0,17 %
2018	947,55	341.870,09	0,28 %

Documento Unico di Programmazione Semplificato 2023 - 2025

2017	1.257,32	365.323,47	0,34 %
------	----------	------------	--------

Debiti fuori bilancio riconosciuti

<i>Anno di riferimento</i>	<i>Importo debiti fuori bilancio riconosciuti (a)</i>
2019	
2018	
2017	

Eventuale

Ripiano disavanzo da riaccertamento straordinario dei residui

NON RICORRE LA FATTISPECIE.

4 - Gestione delle risorse umane

Personale

Personale in servizio al 31/12 dell'anno precedente l'esercizio in corso

Categoria	numero	tempo indeterminato	Altre tipologie
Cat.D3			
Cat.D1	1	1	
Cat.C			
Cat.B3	1	1	
Cat.B1			
Cat.A			
TOTALE	2	2	

Numero dipendenti in servizio al 31/12 n.2

Documento Unico di Programmazione Semplificato 2023 - 2025

5 - Vincoli di finanza pubblica

Rispetto dei vincoli di finanza pubblica

L'Ente nel quinquennio precedente ha rispettato i vincoli di finanza pubblica.

D.U.P. SEMPLIFICATO

PARTE SECONDA

INDIRIZZI GENERALI RELATIVI ALLA PROGRAMMAZIONE PER IL PERIODO DI BILANCIO

Documento Unico di Programmazione Semplificato 2023 - 2025

Nel periodo di valenza del presente D.U.P. semplificato, in linea con il programma di mandato dell'Amministrazione¹, la programmazione e la gestione dovrà essere improntata sulla base dei seguenti indirizzi generali:

a) Politica tributaria e tariffaria

Nel periodo di valenza del presente D.U.P. semplificato, in linea con il programma di mandato dell'Amministrazione come illustrato con D.C.C. n. 25 del 10.06.2019 con la quale sono state presentate le linee programmatiche al Consiglio Comunale¹, la programmazione e la gestione dovrà essere improntata sulla base dei seguenti indirizzi generali:

A) ENTRATE

Tributi e tariffe dei servizi pubblici

Le politiche tributarie dovranno essere improntate al rispetto degli attuali regolamenti comunali in materia tributaria ed in particolare al Regolamento IUC e il Regolamento del nuovo Canone Patrimoniale.

Nel triennio 2022/2024 non si prevedono aumenti tariffari pertanto il Bilancio di Previsione 2022/2024 è stato redatto in conformità alle aliquote tributarie e tariffe in vigore per l'anno 2022 come da manovra tariffaria approvata dalla Giunta Comunale contestualmente all'approvazione dello schema di bilancio 2022/2024 D.G.C. n. 04 del 15.01.2022.

Non si prevedono aumenti tariffari per il triennio 2023/2025.

Reperimento e impiego risorse straordinarie e in conto capitale

Per garantire il reperimento delle risorse necessarie al finanziamento degli investimenti, nel corso del periodo di bilancio l'Amministrazione

Documento Unico di Programmazione Semplificato 2023 - 2025

dovrà incassare gli oneri di urbanizzazione previsti (€ 5.000,00 per tutte le annualità del triennio).

Ricorso all'indebitamento e analisi della relativa sostenibilità

In merito al ricorso all'indebitamento, nel corso del periodo di bilancio l'Ente non ha previsto il ricorso all'indebitamento.

B) SPESE

Spesa corrente, con specifico riferimento alle funzioni fondamentali

Relativamente alla gestione corrente l'Ente dovrà definire la stessa in funzione dei vincoli previsti in materia di rispetto degli obiettivi come previsti dalla finanza pubblica (pareggio di bilancio)

Programmazione biennale degli acquisti di beni e servizi

In merito alle spese per beni e servizi non si prevedono gare/appalti per beni e servizi superiori ad € 40.000,00.

Programmazione triennale del fabbisogno di personale

In merito alla programmazione del personale si fa riferimento al piano triennale come approvato con D.G.C. n. 3 del 15.01.2022 triennio 2022/2024 e anche per l'anno 2025 non sono previste nuove assunzioni.

Programmazione investimenti e Piano triennale delle opere pubbliche

Relativamente alla Programmazione degli investimenti non sono previste opere superiori ad € 100.000,00.

Il piano nazionale di ripresa e resilienza (PNRR)

La pandemia di Covid-19 ha colpito l'economia italiana più di altri Paesi europei. Nel 2020, il prodotto interno lordo si è ridotto dell'8,9%, a fronte di un calo nell'Unione Europea del 6,2%. L'Italia è stata colpita prima e più duramente dalla crisi sanitaria. La crisi si è abbattuta su un Paese già fragile dal punto di vista economico, sociale ed ambientale. Tra il 1999 e il 2019, il Pil in Italia è cresciuto in totale del 7,9%, mentre nello stesso periodo in Germania, Francia e Spagna, l'aumento è stato rispettivamente del 30,2%, del 32,4% e del 43,6 %.

L'Unione Europea ha risposto alla crisi pandemica con il **Next Generation EU (NGEU)**. È un programma di portata e ambizione inedite, che prevede investimenti e riforme per accelerare la transizione ecologica e digitale; migliorare la formazione delle lavoratrici e dei lavoratori; e conseguire un maggiore equità di genere, territoriale e generazionale. Per l'Italia il NGEU rappresenta un'opportunità imperdibile di sviluppo, investimenti e riforme. L'Italia deve modernizzare la sua pubblica amministrazione, rafforzare il suo sistema produttivo e intensificare gli sforzi nel contrasto alla povertà, all'esclusione sociale e alle disuguaglianze. Il NGEU può essere l'occasione per riprendere un percorso di crescita economica sostenibile e duraturo rimuovendo gli ostacoli che hanno bloccato la crescita italiana negli ultimi decenni. L'Italia è la prima beneficiaria, in valore assoluto: il Piano per la Ripresa e Resilienza garantisce risorse per 191,5 miliardi di euro, da impiegare nel periodo 2021-2026, delle quali 68,9 miliardi sono sovvenzioni a fondo perduto. A questo si aggiunge il Fondo Complementare di 30,6 miliardi. Il totale degli investimenti previsti è dunque di 222,1 miliardi.

Obiettivi del PNRR: un Paese più innovativo e digitalizzato; più rispettoso dell'ambiente; più aperto ai giovani e alle donne, più coeso territorialmente

1. Riparare i danni economici e sociali della crisi pandemica
2. Contribuire ad affrontare le debolezze strutturali dell'economia italiana
 - Ampi e perduranti divari territoriali.
 - Un basso tasso di partecipazione femminile al mercato del lavoro.
 - Una debole crescita della produttività.
 - Ritardi nell'adeguamento delle competenze tecniche, nell'istruzione, nella ricerca.
3. Transizione ecologica

A questo si aggiungono gli obiettivi trasversali: inclusione giovanile; riduzione della disuguaglianza di genere, riduzione dei divari territoriali.

Obiettivo del Fondo Complementare è di finanziare tutti i progetti ritenuti validi attraverso un approccio integrato tra PNRR e FC che seguiranno medesimi obiettivi e condizioni. Esso:

- utilizzerà le medesime procedure abilitanti del recovery Fund
- avrà *milestones* e *targets* per ogni progetto
- le opere finanziate saranno soggette a un attento monitoraggio al pari di quelle del RRF

La struttura del PNRR: si articola in sei Missioni e 16 Componenti: Digitalizzazione, Innovazione, Competitività, Cultura, Rivoluzione verde, e transizione ecologica Infrastrutture per una mobilità sostenibile Istruzione e ricerca Inclusione e coesione Salute.

Documento Unico di Programmazione Semplificato 2023 - 2025

Le missioni in sintesi :

1. **“Digitalizzazione, Innovazione, Competitività, Cultura”**: 49,2 miliardi – di cui 40,7 miliardi dal PNRR e 8,5 miliardi da FC. Obiettivi: promuovere la trasformazione digitale del Paese, sostenere l’innovazione del sistema produttivo, e investire in due settori chiave per l’Italia, turismo e cultura.
2. **“Rivoluzione Verde e Transizione Ecologica”**: 68,6 miliardi – di cui 59,3 miliardi dal PNRR e 9,3 miliardi dal FC. Obiettivi: migliorare la sostenibilità e la resilienza del sistema economico e assicurare una transizione ambientale equa e inclusiva.
3. **“Infrastrutture per una Mobilità Sostenibile”**: 31,4 miliardi – di cui 25,1 miliardi dal PNRR e 6,3 miliardi dal FC. Obiettivi: sviluppo razionale di un’infrastruttura di trasporto moderna, sostenibile e estesa a tutte le aree del Paese. e la resilienza del sistema economico e assicurare una transizione ambientale equa e inclusiva.
4. **“Istruzione e Ricerca”**: 31,9 miliardi di euro – di cui 30,9 miliardi dal PNRR e 1 miliardo dal FC. Obiettivi: rafforzare il sistema educativo, le competenze digitali e tecnico-scientifiche, la ricerca e il trasferimento tecnologico. la sostenibilità e la resilienza del sistema economico e assicurare una transizione ambientale equa e inclusiva.
5. **“Inclusione e Coesione”**: 22,4 miliardi – di cui 19,8 miliardi dal PNRR e 2,6 miliardi dal FC. Obiettivi: facilitare la partecipazione al mercato del lavoro, anche attraverso la formazione, rafforzare le politiche attive del lavoro e favorire l’inclusione sociale.
6. **“Salute”**: 18,5 miliardi, di cui 15,6 miliardi dal PNRR e 2,9 miliardi dal FC. Obiettivi: rafforzare la prevenzione e i servizi sanitari sul territorio, modernizzare e digitalizzare il sistema sanitario e garantire equità di accesso alle cure

Nel dettaglio il PNRR prevede ed il fondo prevedono la partecipazione attiva delle Regioni e degli Enti locali sulle seguenti linee di intervento:

- Digitalizzazione della pubblica amministrazione e rafforzamento delle competenze digitali (incluso il rafforzamento delle infrastrutture digitali, la facilitazione alla migrazione al *cloud*, l’offerta di servizi ai cittadini in modalità digitale, la riforma dei processi di acquisto di servizi ICT)
- Valorizzazione di siti storici e culturali, migliorando la capacità attrattiva, la sicurezza e l’accessibilità dei luoghi (sia dei ‘grandi attrattori’ sia dei siti minori)
- Investimenti e riforme per l’economia circolare e la gestione dei rifiuti.
- Investimenti per l’efficientamento energetico degli edifici pubblici con particolare riferimento alle scuole.
- Investimenti per affrontare e ridurre i rischi del dissesto idrogeologico.
- Investimenti nelle infrastrutture idriche (ad es. con un obiettivo di riduzione delle perdite nelle reti per l’acqua potabile del -15% su 15k di reti idriche),
- Risorse per il rinnovo degli autobus per il trasporto pubblico locale (con bus a basse emissioni) e per il rinnovo di parte della flotta di treni per trasporto regionale con mezzi a propulsione alternativa. Modernizzazione e potenziamento delle linee ferroviarie regionali.
- Asili nido, scuole materne e servizi di educazione e cura per la prima infanzia (con la creazione di 152.000 posti per i bambini 0-3 anni e 76.000 per la fascia 3-6 anni)
- Scuola 4.0: scuole moderne, cablate e orientate all’innovazione grazie anche ad aule didattiche di nuova concezione (ad es. con la trasformazione di circa 100.000 classi tradizionali in *connected learning environments* e con il cablaggio interno di circa 40.000 edifici scolastici e relativi dispositivi) Risanamento strutturale degli edifici scolastici(ad es. con l’obiettivo di ristrutturare una superficie complessiva di 2.400.000,00 mq. degli edifici)
- Politiche attive del lavoro e sviluppo di centri per l’impiego.
- Rafforzamento dei servizi sociali e interventi per le vulnerabilità (ad es. con interventi dei Comuni per favorire una vita autonoma delle persone con disabilità rinnovando gli spazi domestici, fornendo dispositivi ICT e sviluppando competenze digitali).

Documento Unico di Programmazione Semplificato 2023 - 2025

- Rigenerazione urbana per i comuni sopra i 15mila abitanti e piani urbani integrati per le periferie delle città metropolitane (possibile coprogettazione con il terzo settore). Investimenti infrastrutturali per le Zone Economiche Speciali. Strategia nazionale per le aree interne.
- Assistenza di prossimità diffusa sul territorio e cure primarie e intermedie (ad es. attivazione di 1.288 Case di comunità e 381 Ospedali di comunità) Casa come primo luogo di cura (ad es. potenziamento dell'assistenza domiciliare per raggiungere il 10% della popolazione +65 anni), telemedicina (ad es. televisita, teleconsulto, telemonitoraggio) e assistenza remota (ad es. con l'attivazione di 602 Centrali Operative Territoriali) Aggiornamento del parco tecnologico e delle attrezzature per diagnosi e cura (ad es. con l'acquisto di 3.133 nuove grandi attrezzature) e delle infrastrutture (ad es. con interventi di adeguamento antisismico nelle strutture ospedaliere).

Riforme strutturali: La riforma della pubblica amministrazione migliora la capacità amministrativa a livello centrale e locale; rafforza i processi di selezione, formazione e promozione dei dipendenti pubblici; incentiva la semplificazione e la digitalizzazione delle procedure amministrative. Si basa su una forte espansione dei servizi digitali. L'obiettivo è una marcata sburocristizzazione per ridurre i costi e i tempi che attualmente gravano su imprese e cittadini. Sulla base di queste premesse, la riforma si muove su quattro assi principali:

- Accesso: (concorsi e assunzioni) per snellire e rendere più efficaci e mirate le procedure di selezione e favorire il ricambio generazionale.
- Buona amministrazione (semplificazioni) per semplificare norme e procedure (Codice dei Contratti e degli Appalti).
- Competenze (carriere e formazione) per allineare conoscenza e capacità organizzativa alle nuove esigenze di una PA moderna.
- Digitalizzazione quale strumento trasversale.

La Governance: Struttura di coordinamento centrale presso il Ministero dell'Economia e delle Finanze per il monitoraggio, la rendicontazione e la trasparenza. Attuazione - Responsabilità diretta delle strutture operative coinvolte: Ministeri – Regioni, Province e Comuni. Per la realizzazione degli investimenti e delle riforme entro i tempi concordati; la gestione regolare, corretta ed efficace delle risorse. Cabina di regia presso la Presidenza del Consiglio.

Il Comune di Albugnano è assegnatario delle seguenti somme:

- C94J22000350001 – importo € 50.000,00 -M2C4 – Investimento 2.2. – Contributi ai Comuni per l'efficientamento energetico e sviluppo territoriale sostenibile, ex art. 1 comma 29, e seguenti della Legge 160/2019 – Comunicazione contributo assegnato posta in essere dal medesimo Sindaco, al Consiglio comunale, di cui alla deliberazione CC. N. 22/2022 e pubblicata in 'Provvedimenti organi politici' del sito istituzionale – spazio "Amministrazione Trasparente", allegato sotto la lett. "A";
- C91F22001830006 – importo € 14.000,00 -Misura 1.4.4 "Estensione dell'utilizzo delle piattaforme nazionali di identità digitale – SPID CIE Comuni" Aprile 2022 – Candidatura n. 21073, ammessa in data 5 Luglio 2022, ricevuta di ammissione da parte del Dipartimento per la trasformazione digitale, allegato sotto la lett. "B".

**ALLEGATO I – SCHEDA A: PROGRAMMA TRIENNALE DELLE OPERE PUBBLICHE
2021-2023 DELL’AMMINISTRAZIONE Comune di Albugnano**

QUADRO DELLE RISORSE NECESSARIE ALLA REALIZZAZIONE DEL PROGRAMMA (1)

TIPOLOGIA RISORSE	Arco temporale di validità del programma			
	Disponibilità finanziaria			Importo Totale
	Primo anno	Secondo anno	Terzo anno	
risorse derivanti da entrate aventi destinazione vincolata per legge	importo	164.150,00	importo	164.150,00
risorse derivanti da entrate acquisite mediante contrazione di mutuo	importo	importo	importo	importo
risorse acquisite mediante apporti di capitali privati	importo	importo	importo	importo
stanziamenti di bilancio	importo	importo	importo	importo
finanziamenti acquisibili ai sensi dell’articolo 3 del decreto-legge 31 ottobre 1990, n. 310, convertito con modificazioni dalla legge 22 dicembre 1990, n. 403	importo	importo	importo	importo
Risorse derivanti da trasferimento di immobili ex art. 191 D.Lgs. 50/2016	importo	importo	importo	importo
altra tipologia	importo	importo	importo	importo
totale	importo	164.150,00	importo	164.150,00

Il referente del programma
(Aurora Angilletta.....)

Note

(1) I dati del quadro delle risorse sono calcolati come somma delle informazioni elementari relative a ciascun intervento di cui alla scheda E e alla scheda C. Dette informazioni sono acquisite dal sistema (software) e rese disponibili in banca dati ma non visualizzate nel programma.

ALLEGATO I – SCHEDA B: PROGRAMMA TRIENNALE DELLE OPERE PUBBLICHE 2021-2023 DELL'AMMINISTRAZIONE Comune di Albugnano

ELENCO DELLE OPERE INCOMPIUTE

Elenco delle Opere Incompiute																	
CUP (1)	Descrizione opera	Determinazioni dell'amministrazione	ambito di interesse dell'opera	anno ultimo quadro economico approvato	Importo complessivo dell'intervento (2)	Importo complessivo lavori (2)	Oneri necessari per l'ultimazione dei lavori	Importo ultimo SAL	Percentuale avanzamento lavori (3)	Causa per la quale l'opera è incompiuta	L'opera è attuale e fruibile, anche parzialmente, dalla collettività?	Stato di realizzazione ex comma 2 art. 1 DM 42/2013	Possibile utilizzo ridimensionato dell'Opera	Destinazione d'uso	Cessione a titolo di corrispettivo per la realizzazione di altra opera pubblica ai sensi dell'articolo 191 del Codice	Vendita ovvero demolizione	Parte di infrastruttura di rete
codice	testo	Tabella B.1	Tabella B.2	aaaa	valore	valore	valore	valore	percentuale	Tabella B.3	si/no	Tabella B.4	si/no	Tabella B.5	si/no	si/no	si/no
codice	testo	Tabella B.1	Tabella B.2	aaaa	valore	valore	valore	valore	percentuale	Tabella B.3	si/no	Tabella B.4	si/no	Tabella B.5	si/no	si/no	si/no
codice	testo	Tabella B.1	Tabella B.2	aaaa	valore	valore	valore	valore	percentuale	Tabella B.3	si/no	Tabella B.4	si/no	Tabella B.5	si/no	si/no	si/no
codice	testo	Tabella B.1	Tabella B.2	aaaa	valore	valore	valore	valore	percentuale	Tabella B.3	si/no	Tabella B.4	si/no	Tabella B.5	si/no	si/no	si/no
codice	testo	Tabella B.1	Tabella B.2	aaaa	valore	valore	valore	valore	percentuale	Tabella B.3	si/no	Tabella B.4	si/no	Tabella B.5	si/no	si/no	si/no
					somma	somma	somma	somma									

Il referente del programma
(.....)

Note

- (1) Indica il CUP del progetto di investimento nel quale l'opera incompiuta rientra: è obbligatorio per tutti i progetti avviati dal 1 gennaio 2003
- (2) Importo riferito all'ultimo quadro economico approvato
- (3) Percentuale di avanzamento dei lavori rispetto all'ultimo progetto approvato
- (4) In caso di vendita l'immobile deve essere riportato nell'elenco di cui alla scheda C: in caso di demolizione l'intervento deve essere riportato fra gli interventi del programma di cui alla scheda D

Tabella B.1

- a) è stata dichiarata l'insussistenza dell'interesse pubblico al completamento ed alla fruibilità dell'opera
- b) si intende riprendere l'esecuzione dell'opera per il cui completamento non sono necessari finanziamenti aggiuntivi
- c) si intende riprendere l'esecuzione dell'opera avendo già reperito i necessari finanziamenti aggiuntivi
- d) si intende riprendere l'esecuzione dell'opera una volta reperiti i necessari finanziamenti aggiuntivi

Tabella B.2

- a) nazionale
- b) regionale

Documento Unico di Programmazione Semplificato 2023 - 2025

Tabella B.3

a) mancanza di fondi

b1) cause tecniche: protrarsi di circostanze speciali che hanno determinato la sospensione dei lavori e/o l'esigenza di una variante progettuale

b2) cause tecniche: presenza di contenzioso

c) sopravvenute nuove norme tecniche o disposizioni di legge

d) fallimento, liquidazione coatta e concordato preventivo dell'impresa appaltatrice, risoluzione del contratto, o recesso dal contratto ai sensi delle vigenti disposizioni in materia di antimafia

e) mancato interesse al completamento da parte della stazione appaltante, dell'ente aggiudicatore o di altro soggetto aggiudicatore

Tabella B.4

a) i lavori di realizzazione, avviati, risultano interrotti oltre il termine contrattualmente previsto per l'ultimazione (Art. 1 c2, lettera a), DM 42/2013)

b) i lavori di realizzazione, avviati, risultano interrotti oltre il termine contrattualmente previsto per l'ultimazione non sussistendo allo stato, le condizioni di riavvio degli stessi (Art. 1 c2, lettera b), DM 42/2013)

c) i lavori di realizzazione, ultimati, non sono stati collaudati nel termine previsto in quanto l'opera non risulta rispondente a tutti i requisiti previsti dal relativo progetto esecutivo come accennato nel corso delle operazioni di collaudo. (Art. 1 c2, lettera c), DM 42/2013)

Tabella B.5

a) prevista in progetto

b) diversa da quella prevista in progetto

Ulteriori dati (campi da compilare resi disponibili in banca dati ma non visualizzati nel Programma triennale).	
Descrizione dell'opera	
Dimensionamento dell'intervento (unità di misura)	unità di misura
Dimensionamento dell'intervento (valore)	valore (mq, mc....)
L'opera risulta rispondente a tutti i requisiti del capitolato	si/no
L'opera risulta rispondente a tutti i requisiti dell'ultimo progetto approvato	si/no
Fonti di finanziamento (se intervento di completamento non incluso in scheda D)	
Sponsorizzazione	si/no
Finanza di progetto	si/no
Costo progetto	importo
Finanziamento assegnato	importo
Tipologia copertura finanziaria	
Comunitaria	si/no
Statale	si/no
Regionale	si/no
Provinciale	si/no
Comunale	si/no
Altra Pubblica	si/no
Privata	si/no

**ALLEGATO I – SCHEDA C: PROGRAMMA TRIENNALE DELLE OPERE PUBBLICHE
2021-2023 DELL'AMMINISTRAZIONE Comune di Albugnano**

ELENCO DEGLI IMMOBILI DISPONIBILI

Elenco degli immobili disponibili art. 21, comma 5, e art. 191 del D.Lgs. 50/2016															
Codice univoco immobile (1)	Riferimento CUI intervento (2)	Riferimento CUP Opera Incompiuta (3)	Descrizione Immobile	Codice Istat			localizzazione – CODICE NUTS	trasferimento immobile a titolo corrispettivo ex comma 1 art. 191	immobili disponibili ex articolo 21 comma 5	già incluso in programma di dismissione di cui art.27 DL 201/2011, convertito dalla L.214/2011	Tipo disponibilità se Immobile derivante da Opera incompiuta di cui si è dichiarata l'insussistenza dell'interesse	Valore Stimato			
				Reg	Prov	Com						Primo anno	Secondo anno	Terzo anno	Totale
codice	codice	codice	testo	cod	cod	cod	codice	Tabella C.1	Tabella C.2	Tabella C.3	Tabella C.4	valore	valore	valore	somma
codice	codice	codice	testo	cod	cod	cod	codice	Tabella C.1	Tabella C.2	Tabella C.3	Tabella C.4	valore	valore	valore	somma
codice	codice	codice	testo	cod	cod	cod	codice	Tabella C.1	Tabella C.2	Tabella C.3	Tabella C.4	valore	valore	valore	somma
codice	codice	codice	testo	cod	cod	cod	codice	Tabella C.1	Tabella C.2	Tabella C.3	Tabella C.4	valore	valore	valore	somma
codice	codice	codice	testo	cod	cod	cod	codice	Tabella C.1	Tabella C.2	Tabella C.3	Tabella C.4	valore	valore	valore	somma
												somma	somma	somma	somma

Il referente del programma
(.....)

Note

- (1) Codice obbligatorio: numero immobile = cf amministrazione + prima annualità del primo programma nel quale l'immobile è stato inserito + lettera "i" ad indentificare l'oggetto immobile e distinguerlo dall'intervento di cui al codice CUI + progressivo di 5 cifre
 (2) Riportare il codice CUI dell'intervento (nel caso in cui il CUP non sia previsto obbligatoriamente) al quale la cessione dell'immobile è associata; non indicare alcun codice nel caso in cui si proponga la semplice alienazione
 (3) Se derivante da opera incompiuta riportare il relativo codice CUP

Tabella C.1

1. no
 2. parziale
 3. totale

Tabella C.2

1. no
 2. sì, cessione
 3. sì, in diritto di godimento, a titolo di contributo, la cui utilizzazione sia strumentale e tecnicamente connessa all'opera da affidare in concessione

Tabella C.3

1. no
 2. sì, come valorizzazione
 3. sì, come alienazione

Tabella C.4

1. cessione della titolarità dell'opera ad altro ente pubblico
 2. cessione della titolarità dell'opera a soggetto esercente una funzione pubblica
 3. vendita al mercato privato

**ALLEGATO I – SCHEDA D: PROGRAMMA TRIENNALE DELLE OPERE PUBBLICHE
2021-2023 DELL'AMMINISTRAZIONE Comune di Albugnano**

ELENCO DEGLI INTERVENTI DEL PROGRAMMA

Numero Intervento CUI (1)	Cod. Int. Amm.ne (2)	Codice CUP (3)	Annuale nella quale si prevede di dare avvio alla procedura di affidamento (4)	Responsabile del procedimento (4)	lotto funzionale (4)	lavoro complesso (6)	Codice ISTAT			localizzazione - codice NUTS	Tipologia	Settore e sottosettore intervento	Descrizione dell'intervento	Livello di priorità (7)	STIMA DEI COSTI DELL'INTERVENTO (8)							Intervento aggiuntivo o variato a seguito di modifica programma (12)					
							Reg	Prov	Com						Primo anno	Secondo anno	Terzo anno	Costi su annualità successive	Importo complessivo (9)	Valore degli immobili di cui alla scheda C collegati all'intervento (10)	Scadenza temporale ultima per l'utilizzo dell'eventuale finanziamento derivante da contrazione di mutuo		Apporto di capitale privato (11)				
																							Importo	Tipologia			
Numero intervento CUI	testo	C95F22001550001	2024	Aurora Angilletta	si/no	si/no	cod	cod	cod	codice	Tabella D.1	Tabella D.2	testo	Tabella D.3	valore	valore	valore	valore	164.150,00	valore	data	valore	Tabella D.4	Tabella D.5			
Numero intervento CUI	testo	codice	data (anno)	testo	si/no	si/no	cod	cod	cod	codice	Tabella D.1	Tabella D.2	testo	Tabella D.3	valore	valore	valore	valore	valore	valore	data	valore	Tabella D.4	Tabella D.5			
Numero intervento CUI	testo	codice	data (anno)	testo	si/no	si/no	cod	cod	cod	codice	Tabella D.1	Tabella D.2	testo	Tabella D.3	valore	valore	valore	valore	valore	valore	data	valore	Tabella D.4	Tabella D.5			
Numero intervento CUI	testo	codice	data (anno)	testo	si/no	si/no	cod	cod	cod	codice	Tabella D.1	Tabella D.2	testo	Tabella D.3	valore	valore	valore	valore	valore	valore	data	valore	Tabella D.4	Tabella D.5			
Numero intervento CUI	testo	codice	data (anno)	testo	si/no	si/no	cod	cod	cod	codice	Tabella D.1	Tabella D.2	testo	Tabella D.3	valore	valore	valore	valore	valore	valore	data	valore	Tabella D.4	Tabella D.5			
															somma	somma	somma	somma	somma	somma		somma					

Documento Unico di Programmazione Semplificato 2023 - 2025

Il referente del programma
(.....)

Note

- (1) Numero intervento = cf amministrazione + prima annualità del primo programma nel quale l'intervento è stato inserito + progressivo di 5 cifre della prima annualità del primo programma
- (2) Numero interno liberamente indicato dall'amministrazione in base a proprio sistema di codifica
- (3) Indica il CUP (cfr. articolo 3 comma 5)
- (4) Riportare nome e cognome del responsabile del procedimento
- (5) Indica se lotto funzionale secondo la definizione di cui all'art.3 comma 1 lettera qq) del D.Lgs. 50/2016
- (6) Indica se lavoro complesso secondo la definizione di cui all'art.3 comma 1 lettera oo) del D.Lgs. 50/2016
- (7) Indica il livello di priorità di cui all'articolo 3 commi 11, 12 e 13
- (8) Ai sensi dell'art.4 comma 6, in caso di demolizione opera incompiuta l'importo comprende gli oneri per lo smantellamento dell'opera e per la rinaturalizzazione, riqualificazione ed eventuale bonifica del sito
- (9) Importo complessivo ai sensi dell'articolo 3, comma 6, ivi incluse le spese eventualmente sostenute antecedentemente alla prima annualità
- (10) Riportare il valore dell'eventuale immobile trasferito di cui al corrispondente immobile indicato nella scheda C
- (11) Riportare l'importo del capitale privato come quota parte del costo totale
- (12) Indica se l'intervento è stato aggiunto o è stato modificato a seguito di modifica in corso d'anno ai sensi dell'art.5 commi 9 e 11. Tale campo, come la relativa nota e tabella, compaiono solo in caso di modifica del programma

Tabella D.1

Cfr. Classificazione Sistema CUP: codice tipologia intervento per natura intervento 03= realizzazione di lavori pubblici (opere e impiantistica)

Tabella D.2

Cfr. Classificazione Sistema CUP: codice settore e sottosettore intervento

Tabella D.3

1. priorità massima
2. priorità media
3. priorità minima

Tabella D.4

1. finanza di progetto
2. concessione di costruzione e gestione
3. sponsorizzazione
4. società partecipate o di scopo
5. locazione finanziaria
6. altro

Tabella D.5

1. modifica ex art.5 comma 9 lettera b)
2. modifica ex art.5 comma 9 lettera c)
3. modifica ex art.5 comma 9 lettera d)
4. modifica ex art.5 comma 9 lettera e)
5. modifica ex art.5 comma 11

Ulteriori dati (campi da compilare non visualizzati nel Programma Triennale)				
Responsabile del procedimento				
Codice fiscale del responsabile del procedimento			formato cf	
Quadro delle risorse necessarie per la realizzazione dell'intervento				
Tipologia di risorse	<i>primo anno</i>	<i>secondo anno</i>	<i>terzo anno</i>	<i>Annualità successive</i>
risorse derivanti da entrate aventi destinazione vincolata per legge	importo	importo	importo	importo
risorse derivanti da entrate acquisite mediante contrazione di mutuo	importo	importo	importo	importo
risorse acquisite mediante apporti di capitali privati	importo	importo	importo	importo
stanziamenti di bilancio	importo	importo	importo	importo
finanziamenti ai sensi dell'articolo 3 del DL 310/1990 convertito dalla L.403/1990	importo	importo	importo	importo
risorse derivanti da trasferimento di immobili ex art. 191 D.Lgs. 50/2016	importo	importo	importo	importo
Altra tipologia	importo	importo	importo	importo

ALLEGATO I – SCHEDA E: PROGRAMMA TRIENNALE DELLE OPERE PUBBLICHE 2021-2023 DELL'AMMINISTRAZIONE Comune di Albugnano

INTERVENTI RICOMPRESI NELL'ELENCO ANNUALE

CODICE UNICO INTERVENTO - CUI	CUP	DESCRIZIONE INTERVENTO	RESPONSABILE DEL PROCEDIMENTO	Importo annualità	IMPORTO INTERVENTO	Finalità	Livello di priorità	Conformità Urbanistica	Verifica vincoli ambientali	LIVELLO DI PROGETTAZIONE	CENTRALE DI COMMITTENZA O SOGGETTO AGGREGATORE AL QUALE SI INTENDE DELEGARE LA PROCEDURA DI AFFIDAMENTO		Intervento aggiunto o variato a seguito di modifica programma (*)
											codice AUSA	denominazione	
Codice	Ereditato da scheda D	Ereditato da scheda D	Ereditato da scheda D	Ereditato da scheda D	Ereditato da scheda D	Tabella E.1	Ereditato da scheda D	si/no	si/no	Tabella E.2	codice	testo	Ereditato da scheda D
Codice	Ereditato da scheda D	Ereditato da scheda D	Ereditato da scheda D	Ereditato da scheda D	Ereditato da scheda D	Tabella E.1	Ereditato da scheda D	si/no	si/no	Tabella E.2	codice	testo	Ereditato da scheda D
Codice	Ereditato da scheda D	Ereditato da scheda D	Ereditato da scheda D	Ereditato da scheda D	Ereditato da scheda D	Tabella E.1	Ereditato da scheda D	si/no	si/no	Tabella E.2	codice	testo	Ereditato da scheda D
Codice	Ereditato da scheda D	Ereditato da scheda D	Ereditato da scheda D	Ereditato da scheda D	Ereditato da scheda D	Tabella E.1	Ereditato da scheda D	si/no	si/no	Tabella E.2	codice	testo	Ereditato da scheda D
Codice	Ereditato da scheda D	Ereditato da scheda D	Ereditato da scheda D	Ereditato da scheda D	Ereditato da scheda D	Tabella E.1	Ereditato da scheda D	si/no	si/no	Tabella E.2	codice	testo	Ereditato da scheda D

(*) Tale campo compare solo in caso di modifica del programma

Il referente del programma
(.....)

Tabella E.1

- ADN – Adeguamento normativo
- AMB – Qualità ambientale
- COP – Completamento Opera Incompiuta
- CPA – Conservazione del patrimonio
- MIS – Miglioramento e incremento di servizio
- URB – Qualità urbana
- VAB – Valorizzazione beni vincolati
- DEM – Demolizione Opera Incompiuta
- DEOP – Demolizione opere preesistenti e non più utilizzabili

Tabella E.2

1. progetto di fattibilità tecnico – economica: “documento di fattibilità delle alternative progettuali”
2. progetto di fattibilità tecnico – economica: “documento finale”
3. progetto definitivo
4. progetto esecutivo

**ALLEGATO I – SCHEDA F: PROGRAMMA TRIENNALE DELLE OPERE PUBBLICHE
2021-2023 DELL'AMMINISTRAZIONE Comune di Albugnano**

**ELENCO DEGLI INTERVENTI PRESENTI NELL'ELENCO ANNUALE DEL PRECEDENTE PROGRAMMA TRIENNALE
E NON RIPROPOSTI E NON AVVIATI**

CODICE UNICO INTERVENTO - CUI	CUP	DESCRIZIONE INTERVENTO	IMPORTO INTERVENTO	Livello di priorità	motivo per il quale l'intervento non è riproposto (1)
Codice	Ereditato da precedente programma	Ereditato da precedente programma	Ereditato da precedente programma	Ereditato da Scheda D	testo
Codice	Ereditato da precedente programma	Ereditato da precedente programma	Ereditato da precedente programma	Ereditato da Scheda D	testo
Codice	Ereditato da precedente programma	Ereditato da precedente programma	Ereditato da precedente programma	Ereditato da Scheda D	testo
Codice	Ereditato da precedente programma	Ereditato da precedente programma	Ereditato da precedente programma	Ereditato da Scheda D	testo
Codice	Ereditato da precedente programma	Ereditato da precedente programma	Ereditato da precedente programma	Ereditato da Scheda D	testo

Il referente del programma
(.....)

(1) breve descrizione dei motivi

Programmi e progetti di investimento in corso di esecuzione e non ancora conclusi

Risultano attualmente in corso di esecuzione e non ancora conclusi i seguenti progetti di investimento:

<i>Articolo</i>	<i>Descrizione</i>	<i>Impegnato (Cp + Rs)</i>	<i>Pagato (Cp + Rs)</i>	<i>Residui da Riportare</i>
6130 / 5 / 1	Manutenzione straordinaria edifici pubblici.(REALIZZAZIONE ENOTECA REGIONALE)	71.213,00	51.299,31	19.913,69
6130 / 8 / 1	INTERVENTI DI RIQUALIFICAZIONE ENERGETICA E MESSA IN SICUREZZA EDIFICI COMUNALI	136.089,90	74.553,50	61.536,40
6130 / 9 / 1	MANUTENZIONE STRAORDINARIA EDIFICI COMUNALI	2.928,00	0,00	2.928,00
6130 / 11 / 1	MANUTENZIONE STRAORDINARIA PATRIMONIO COMUNALE	2.500,00	0,00	2.500,00
6130 / 12 / 1	RIQUALIFICAZIONE ENERGETICA ENOTECA	241,77	0,00	241,77
6130 / 13 / 1	RISTRUTTURAZIONE FABBRICATO EX ASILO DA ADIBIRE SERVIZI ALLA PERSONA - MISURA 7.4.1	59.100,00	24.400,00	34.700,00
6730 / 2 / 1	ESTENSIONE IMPIANTO VIDEOSORVEGLIANZA	41.502,20	33.305,75	8.196,45
7570 / 7570 / 1	MOBILI E ARREDI - ALLESTIMENTO BIBLIOTECA	11.024,96	0,00	11.024,96
8070 / 8071 / 1	ARREDO URBANO	10.000,00	0,00	10.000,00
8230 / 5 / 1	Manutenzione straordinaria strade comunali.	2.415,60	0,00	2.415,60
8230 / 16 / 1	Manutenzione straordinaria strade comunali e piazze - Arredo	84.910,35	742,02	84.168,33
8230 / 20 / 1	LAVORI SISTEMAZIONE PUNTO PANORAMICO BELVEDERE - PTI	61.600,00	0,00	61.600,00
8230 / 23 / 1	MESSA IN SICUREZZA VIABILITA'	81.268,89	81.006,66	262,23
8830 / 8 / 1	RIASSETTO IDROGEOLOGICO E REGIMAZIONE DELLE ACQUE LUNGO LE SS.CC. VALLANA-SAN GOTTARDO E	87.771,04	86.340,25	1.430,79

Documento Unico di Programmazione Semplificato 2021 - 2023

9530 / 1 / 1	BERTACCA Manutenzione straordinaria cimitero comunale.	17.992,32	0,00	17.992,32
	TOTALE:	670.558,03	351.647,49	318.910,54

C) RAGGIUNGIMENTO EQUILIBRI DELLA SITUAZIONE CORRENTE E GENERALI DEL BILANCIO E RELATIVI EQUILIBRI IN TERMINI DI CASSA

In merito al rispetto degli equilibri di bilancio ed ai vincoli di finanza pubblica, l'Ente dovrà monitorare le entrate per garantire gli equilibri di bilancio come previsti dalla normativa vigente:

Equilibri della situazione corrente e generali del bilancio e relativi equilibri in termini di cassa

Equilibri di bilancio e vincoli di finanza pubblica

[TABELLA EQUILIBRI BILANCIO]
TABELLA EQUILIBRI DI BILANCIO

TABELLA EQUILIBRI DI BILANCIO				
EQUILIBRIO ECONOMICO FINANZIARIO		2023	2024	2025
Fondo di cassa all'inizio dell'esercizio		0,00	0,00	0,00
A) Fondo pluriennale vincolato di entrata per spese correnti	(+)	0,00	0,00	0,00
AA) Recupero disavanzo di amministrazione esercizio precedente	(-)	0,00	0,00	0,00
B) Entrate Titoli 1.00 - 2.00 - 3.00	(+)	365.560,00	368.448,00	368.448,00
di cui per estinzione anticipata di prestiti		0,00	0,00	0,00
C) Entrate Titolo 4.02 06 - Contributi agli investimenti direttamente destinati al rimborso dei prestiti da amministrazioni pubbliche	(+)	0,00	0,00	0,00
D) Spese Titolo 1.00- Spese correnti	(-)	365.560,00	368.448,00	368.448,00
di cui fondo pluriennale vincolato		0,00	0,00	0,00
di cui fondo crediti di dubbia esigibilità		14.899,15	14.899,15	14.899,15
E) Spese Titolo 2.04 - Altri trasferimenti in conto capitale	(-)	0,00	0,00	0,00
F) Spese Titolo 4.00 - Quote di capitale amm.to dei mutui e prestiti obbligazionari	(-)	0,00	0,00	0,00
di cui per estinzione anticipata di prestiti		0,00	0,00	0,00
di cui Fondo anticipazioni di liquidità		0,00	0,00	0,00
G) Somma finale (G=A-AA+B+C-D-E-F)		0,00	0,00	0,00
H) Utilizzo risultato di amministrazione presunto per spese correnti	(+)	0,00	0,00	0,00
di cui per estinzione anticipata di prestiti		0,00	0,00	0,00
I) Entrate di parte capitale destinate a spese correnti in base a specifiche disposizioni di legge o dei principi contabili	(+)	0,00	0,00	0,00
di cui per estinzione anticipata di prestiti		0,00	0,00	0,00
L) Entrate di parte corrente destinate a spese di investimento in base a specifiche disposizioni di legge o dei principi contabili	(-)	0,00	0,00	0,00
M) Entrate da accensione di prestiti destinate a estinzione anticipata dei prestiti	(+)	0,00	0,00	0,00
EQUILIBRIO DI PARTE CORRENTE (O=G+H+I-L+M)		0,00	0,00	0,00
P) Utilizzo risultato di amministrazione presunto per spese di	(+)	0,00	0,00	0,00

Documento Unico di Programmazione Semplificato 2021 - 2023

investimento				
Q) Fondo pluriennale vincolato di entrata per spese in conto capitale	(+)	0,00	0,00	0,00
R) Entrate Titoli 4.00-5.00-6.00	(+)	5.000,00	5.000,00	5.000,00
C) Entrate Titolo 4.02 06 - Contributi agli investimenti direttamente destinati al rimborso dei prestiti da amministrazioni pubbliche	(-)	0,00	0,00	0,00
I) Entrate di parte capitale destinate a spese correnti in base a specifiche disposizioni di legge o dei principi contabili	(-)	0,00	0,00	0,00
S1) Entrate Titolo 5.02 per Riscossione crediti di breve termine	(-)	0,00	0,00	0,00
S2) Entrate Titolo 5.03 per Riscossione crediti di medio-lungo termine	(-)	0,00	0,00	0,00
T) Entrate titolo 5.04 relative a Altre entrate per riduzioni di attività finanziaria	(-)	0,00	0,00	0,00
L) Entrate di parte corrente destinate a spese di investimento in base a specifiche disposizioni di legge o dei principi contabili	(+)	0,00	0,00	0,00
M) Entrate da accensione di prestiti destinate a estinzione anticipata dei prestiti	(-)	0,00	0,00	0,00
U) Spese Titolo 2.00 - Spese in conto capitale di cui Fondo pluriennale vincolato di spesa	(-)	5.000,00	5.000,00	5.000,00
V) Spese Titolo 3.01 per Acquisizione di attività finanziarie	(-)	0,00	0,00	0,00
E) Spese Titolo 2.04 - Trasferimenti in conto capitale	(+)	0,00	0,00	0,00
EQUILIBRIO DI PARTE CAPITALE (Z=P+Q+R-C-I-S1-S2-T+L-M-U-V+E)		0,00	0,00	0,00
S1) Entrate Titolo 5.02 per Riscossione crediti di breve termine	(+)	0,00	0,00	0,00
S2) Entrate Titolo 5.03 per Riscossione crediti di medio-lungo termine	(+)	0,00	0,00	0,00
T) Entrate titolo 5.04 relative a Altre entrate per riduzioni di attività finanziaria	(+)	0,00	0,00	0,00
X1) Spese Titolo 3.02 per Concessione crediti di breve termine	(-)	0,00	0,00	0,00
X2) Spese Titolo 3.03 per Concessione crediti di medio-lungo termine	(-)	0,00	0,00	0,00
Y) Spese Titolo 3.04 per Altre spese per acquisizione di attività finanziarie	(-)	0,00	0,00	0,00
EQUILIBRIO FINALE (W=O+Z+S1+S2+T-X1-X2-Y)		0,00	0,00	0,00
Saldo corrente ai fini della copertura degli investimenti pluriennali:				
Equilibrio di parte corrente (O)	(+)	0,00	0,00	0,00
Utilizzo risultato di amministrazione per il finanziamento di spese correnti (H)	(-)	0,00	0,00	0,00
EQUILIBRIO DI PARTE CORRENTE AI FINI DELLA COPERTURA DI INVESTIMENTI PLURIENNALI		0,00	0,00	0,00

Previsione di cassa

[TABELLA FONDO CASSA]

TABELLA FONDO DI CASSA	
<i>FONDO CASSA 2023</i>	
Fondo di cassa iniziale (+)	260.000,00
Previsioni Pagamenti (-)	1.157.439,57
Previsioni Riscossioni (+)	907.185,31
Fondo di cassa finale presunto	9.745,74

D) PRINCIPALI OBIETTIVI DELLE MISSIONI ATTIVATE

[TABELLA U MIS 3 X PRO]

TABELLA PREVISIONI SPESA MISSIONE 3 PER PROGRAMMI

Mis.	Pro.	Descrizione	Previsioni 2023	Previsioni 2024	Previsioni 2025	Cassa
3		Ordine pubblico e sicurezza	700,00	700,00	700,00	9.425,52
	1	Polizia locale e amministrativa	700,00	700,00	700,00	9.425,52

[TABELLA U MIS 4 X PRO]

TABELLA PREVISIONI SPESA MISSIONE 4 PER PROGRAMMI

Mis.	Pro.	Descrizione	Previsioni 2023	Previsioni 2024	Previsioni 2025	Cassa
4		Istruzione e diritto allo studio	12.195,00	12.195,00	12.195,00	28.407,54
	2	Altri ordini di istruzione non universitaria	1.000,00	1.000,00	1.000,00	1.353,44
	6	Servizi ausiliari all'istruzione	11.195,00	11.195,00	11.195,00	27.054,10

[TABELLA U MIS 6 X PRO]

TABELLA PREVISIONI SPESA MISSIONE 6 PER PROGRAMMI

Mis.	Pro.	Descrizione	Previsioni 2023	Previsioni 2024	Previsioni 2025	Cassa
6		Politiche giovanili, sport e tempo libero	2.000,00	2.000,00	2.000,00	2.053,12
	1	Sport e tempo libero	2.000,00	2.000,00	2.000,00	2.053,12

[TABELLA U MIS 7 X PRO]

TABELLA PREVISIONI SPESA MISSIONE 7 PER PROGRAMMI

Mis.	Pro.	Descrizione	Previsioni 2023	Previsioni 2024	Previsioni 2025	Cassa
7		Turismo	2.500,00	2.500,00	2.500,00	16.307,37
	1	Sviluppo e la valorizzazione del turismo	2.500,00	2.500,00	2.500,00	16.307,37

[TABELLA U MIS 9 X PRO]

TABELLA PREVISIONI SPESA MISSIONE 9 PER PROGRAMMI

Mis.	Pro.	Descrizione	Previsioni 2023	Previsioni 2024	Previsioni 2025	Cassa
9		Sviluppo sostenibile e tutela del territorio e dell'ambiente	85.400,00	85.400,00	85.400,00	114.399,46
	1	Difesa del suolo	0,00	0,00	0,00	1.430,79
	2	Tutela, valorizzazione e recupero ambientale	500,00	500,00	500,00	500,00
	3	Rifiuti	84.900,00	84.900,00	84.900,00	112.468,67

[TABELLA U MIS 10 X PRO]

TABELLA PREVISIONI SPESA MISSIONE 10 PER PROGRAMMI

Mis.	Pro.	Descrizione	Previsioni 2023	Previsioni 2024	Previsioni 2025	Cassa
10		Trasporti e diritto alla mobilità	62.391,00	62.391,00	62.391,00	230.539,46

Documento Unico di Programmazione Semplificato 2021 - 2023

5	Viabilità e infrastrutture stradali	62.391,00	62.391,00	62.391,00	230.539,46
---	-------------------------------------	-----------	-----------	-----------	------------

[TABELLA U MIS 12 X PRO]

TABELLA PREVISIONI SPESA MISSIONE 12 PER PROGRAMMI

Mis.	Pro.	Descrizione	Previsioni 2023	Previsioni 2024	Previsioni 2025	Cassa
12		Diritti sociali, politiche sociali e famiglia	15.848,00	15.848,00	15.848,00	48.844,38
	5	Interventi per le famiglie	13.748,00	13.748,00	13.748,00	27.700,62
	9	Servizio necroscopico e cimiteriale	2.100,00	2.100,00	2.100,00	21.143,76

[TABELLA U MIS 14 X PRO]

TABELLA PREVISIONI SPESA MISSIONE 14 PER PROGRAMMI

Mis.	Pro.	Descrizione	Previsioni 2023	Previsioni 2024	Previsioni 2025	Cassa
14		Sviluppo economico e competitività	2.899,00	2.899,00	2.899,00	20.096,02
	1	Industria, PMI e Artigianato	240,00	240,00	240,00	12.497,00
	4	Reti e altri servizi di pubblica utilità	2.659,00	2.659,00	2.659,00	7.599,02

[TABELLA U MIS 20 X PRO]

TABELLA PREVISIONI SPESA MISSIONE 20 PER PROGRAMMI

Mis.	Pro.	Descrizione	Previsioni 2023	Previsioni 2024	Previsioni 2025	Cassa
20		Fondi e accantonamenti	16.499,15	16.499,15	16.499,15	0,00
	1	Fondo di riserva	1.600,00	1.600,00	1.600,00	0,00
	2	Fondo crediti di dubbia esigibilità	14.899,15	14.899,15	14.899,15	0,00

[TABELLA U MIS 99 X PRO]

TABELLA PREVISIONI SPESA MISSIONE 99 PER PROGRAMMI

Mis.	Pro.	Descrizione	Previsioni 2023	Previsioni 2024	Previsioni 2025	Cassa
99		Servizi per conto terzi	278.000,00	278.000,00	278.000,00	302.093,13
	1	Servizi per conto terzi - Partite di giro	278.000,00	278.000,00	278.000,00	302.093,13

Impegni pluriennali

[TABELLA U X TIT MAC]

TABELLA PREVISIONI SPESA PER TITOLI MACROAGGREGATI

	Previsione 2023	Impegni 2023	Previsione 2024	Impegni 2024	Previsioni 2025	Impegni 2025
1 - Spese correnti	365.560,00	0,00	368.448,00	0,00	368.448,00	0,00
101 - Redditi da lavoro dipendente	115.700,00	0,00	115.700,00	0,00	115.700,00	0,00

E) GESTIONE DEL PATRIMONIO CON PARTICOLARE RIFERIMENTO ALLA PROGRAMMAZIONE URBANISTICA E DEL TERRITORIO E PIANO DELLE ALIENAZIONI E DELLE VALORIZZAZIONI DEI BENI PATRIMONIALI

In merito alla gestione del patrimonio ed alla programmazione urbanistica e del territorio l'Ente nel periodo di bilancio si precisa che non vi sono alienazioni e valorizzazioni immobiliari previste nel triennio.

Si riporta qui il quadro delle immobilizzazioni come ricomprese nello stato patrimoniale al 31.12.2021

Gestione del patrimonio

[TABELLA STATO PATRIMONIALE]

TABELLA STATO PATRIMONIALE

<i>Voce di Stampa</i>		2021	2020
B) IMMOBILIZZAZIONI			
I	Immobilizzazioni immateriali		
	1 costi di impianto e di ampliamento	0,00	0,00
	2 costi di ricerca sviluppo e pubblicità	0,00	0,00
	3 diritti di brevetto ed utilizzazione opere dell'ingegno	0,00	0,00
	4 concessioni, licenze, marchi e diritti simile	0,00	0,00
	5 Avviamento	0,00	0,00
	6 immobilizzazioni in corso ed acconti	0,00	0,00
	9 Altre	36,80	0,00
	Totale immobilizzazioni immateriali	44,39	577,29
	Immobilizzazioni materiali (3)	81,19	577,29
II	1 Beni demaniali	1.009.721,32	986.675,62
	1.1 Terreni	107.598,30	82.613,57
	1.2 Fabbricati	275.139,28	283.823,50
	1.3 Infrastrutture	626.983,74	620.238,55
	1.9 Altri beni demaniali	0,00	0,00
III	2 Altre immobilizzazioni materiali (3)	796.547,84	748.919,55
	2.1 Terreni	11.323,26	11.323,26
	a di cui in leasing finanziario	0,00	0,00
	2.2 Fabbricati	492.547,48	437.742,05
	a di cui in leasing finanziario	0,00	0,00
	2.3 Impianti e macchinari	7.132,39	7.726,75
	a di cui in leasing finanziario	0,00	0,00
	2.4 Attrezzature industriali e commerciali	6.431,00	7.068,07
	2.5 Mezzi di trasporto	11.045,00	13.865,00
	2.6 Macchine per ufficio e hardware	4.487,16	7.577,40
	2.7 Mobili e arredi	8.775,00	0,00
	2.8 Infrastrutture	122.934,68	127.484,04
	2.99 Altri beni materiali	131.871,87	136.132,98
	3 Immobilizzazioni in corso ed acconti	0,00	0,00
	Totale immobilizzazioni materiali	1.806.269,16	1.735.595,17
IV	Immobilizzazioni Finanziarie (1)		
	1 Partecipazioni in	181.122,59	171.286,18

Documento Unico di Programmazione Semplificato 2021 - 2023

a	imprese controllate	0,00	0,00
b	imprese partecipate	14.457,32	7.932,85
c	altri soggetti	166.665,27	163.353,33
2	Crediti verso	0,00	0,00
a	altre amministrazioni pubbliche	0,00	0,00
b	imprese controllate	0,00	0,00
c	imprese partecipate	0,00	0,00
d	altri soggetti	0,00	0,00
3	Altri titoli	0,00	0,00
	Totale immobilizzazioni finanziarie	181.122,59	171.286,18
	TOTALE IMMOBILIZZAZIONI (B)	1.987.472,94	1.907.458,64

F) OBIETTIVI DEL GRUPPO AMMINISTRAZIONE PUBBLICA (G.A.P.)

Nel periodo di riferimento, relativamente al Gruppo Amministrazione Pubblica, il Consiglio Comunale con D.C.C. n.16 del 01.05.2021 si è avvalso della facoltà di cui al comma 3 dell'art.233 bis del d.lgs. 267/2000 di non predisporre il bilancio consolidato per l'anno 2021 e seguenti.

G) ALTRI DATI CONTABILI

Grado di autonomia finanziaria

[TABELLA GRADO AUTONOMIA FINANZIARIA]

TABELLA GRADO AUTONOMIA FINANZIARIA		2023	2024	2025
Indice				
Autonomia Finanziaria =	$\frac{\text{Entrate Tributarie} + \text{Extratributarie}}{\text{Entrate Correnti}}$	0,98	0,97	0,97

Pressione fiscale locale e restituzione erariale pro-capite

[TABELLA 1 PFLREPC]

TABELLA 1 PRESSIONE FISCALE LOCALE E RESTITUZIONE ERARIALE PRO-CAPITE		2023	2024	2025
Indice				
Pressione entrate proprie pro-capite =	$\frac{\text{Entrate Tributarie} + \text{Extratributarie}}{\text{N. Abitanti}}$	715,70	715,76	715,76

[TABELLA 2 PFLREPC]

TABELLA 2 PRESSIONE FISCALE LOCALE E RESTITUZIONE ERARIALE PRO-CAPITE		2023	2024	2025
Indice				

Documento Unico di Programmazione Semplificato 2021 - 2023

Pressione tributaria pro-capite =	$\frac{\text{Entrate Tributarie}}{\text{N. Abitanti}}$	638,21	638,21	638,21
-----------------------------------	--	--------	--------	--------

Grado di rigidità del bilancio

[TABELLA 1 GRADO RIGIDITA BILANCIO]

TABELLA 1 GRADO DI RIGIDITA' DEL BILANCIO				
Indice		2023	2024	2025
Rigidità strutturale =	$\frac{\text{Spese Personale + Rimborso mutui e interessi}}{\text{Entrate Correnti}}$	0,34	0,33	0,33

[TABELLA 2 GRADO RIGIDITA BILANCIO]

TABELLA 2 GRADO DI RIGIDITA' DEL BILANCIO				
Indice		2023	2024	2025
Rigidità per costo personale =	$\frac{\text{Spese Personale}}{\text{Entrate Correnti}}$	0,34	0,33	0,33

Grado di rigidità pro-capite

[TABELLA 1 GRADO RIGIDITA PRO-CAPITE]

TABELLA GRADO DI RIGIDITA' PRO-CAPITE				
Indice		2023	2024	2025
Rigidità costo del personale pro-capite	$\frac{\text{Spese Personale}}{\text{N. Abitanti}}$	247,15	247,21	247,21

[TABELLA 2 GRADO RIGIDITA PRO-CAPITE]

TABELLA GRADO DI RIGIDITA' PRO-CAPITE				
Indice		2023	2024	2025
Rigidità indebitamento pro-capite =	$\frac{\text{Rimborso mutui e interessi}}{\text{N. Abitanti}}$	0,00	0,00	0,00

Costo del personale

[TABELLA COSTO DEL PERSONALE]

TABELLA COSTO DEL PERSONALE				
Indice		2023	2024	2025
Incidenza spesa personale sulla spesa corrente =	$\frac{\text{Spese Personale}}{\text{Spese Correnti}}$	0,34	0,33	0,33

Condizione di ente strutturalmente deficitario

[TABELLA PARAMETRI DEFICITARI]

TABELLA PARAMETRI DEFICITARI

Tabella dei parametri obiettivi per i comuni ai fini dell'accertamento delle condizioni di ente strutturalmente deficitario

P1	Indicatore 1.1. - Incidenza spese rigide-ripiano disavanzo-personale e debito su entrate correnti maggiore del 48%		
P2	Indicatore 2.8 – incidenza degli incassi delle entrate proprie sulle previsioni definitive di parte corrente – minore del 22%		
P3	Indicatore 3.2 – Anticipazioni chiuse solo contabilmente maggiore di 10		
P4	Indicatore 10.3 – sostenibilità debiti finanziari maggiore del 16%		
P5	Indicatore 12.4 – sostenibilità disavanzo effettivamente a carico dell'esercizio maggiore del 1,20%		
P6	Indicatore 13.1 – Debiti riconosciuti e finanziati maggiore dell'1%		
P7	Indicatore 13.2 – Debiti in corso di riconoscimento + Indicatore 13.3. Debiti riconosciuti ed in corso di finanziamento maggiore dello 0,60%		
P8	Indicatore concernente l'effettiva capacità di riscossione riferito al totale delle entrate minore del 47%		

Gli enti locali che presentano almeno la metà dei parametri deficitari (la condizione “SI “identifica il parametro deficitario) sono strutturalmente deficitari ai sensi dell’art. 242 comma 1 del TUEL

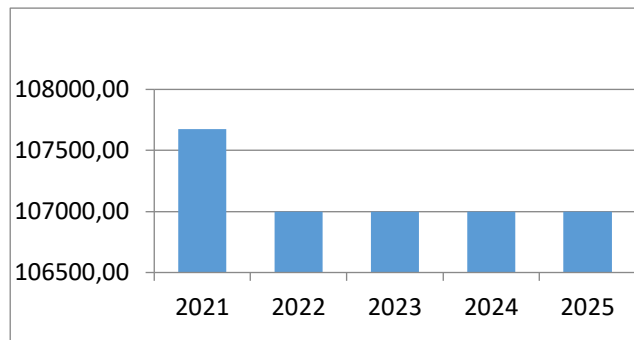
Sulla base dei parametri suindicati l'ente è da considerarsi in condizioni strutturalmente deficitarie

IMU

[TABELLA E CAT 1010106]

TABELLA CAT. 1010106 DI ENTRATA

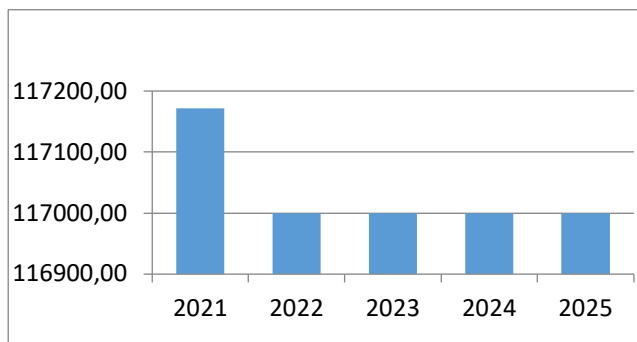
	Accertamenti 2021	Stanzamenti 2022	Previsioni 2023	Previsioni 2024	Previsioni 2025
Cat.1010106 - Imposta municipale propria	107.672,47	107.000,00	107.000,00	107.000,00	107.000,00



[TABELLA E CAT 1010161]

TABELLA CAT. 1010161 DI ENTRATA

	<i>Accertamenti 2021</i>	<i>Stanziameti 2022</i>	<i>Previsioni 2023</i>	<i>Previsioni 2024</i>	<i>Previsioni 2025</i>
Cat. 1010161 – Tributo comunale sui rifiuti e sui servizi	117.171,79	117.000,00	117.000,00	117.000,00	117.000,00

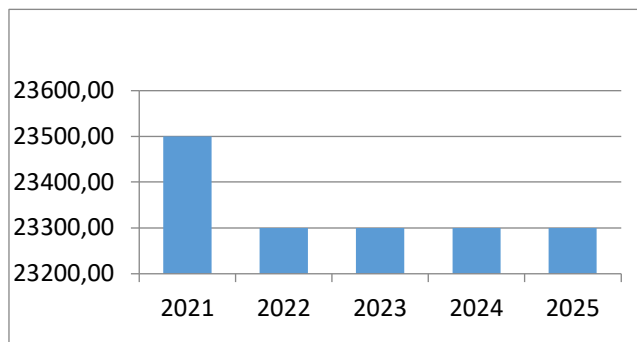


Addizionale comunale Irpef

[TABELLA E CAT 1010116]

TABELLA CAT. 1010116 DI ENTRATA

	<i>Accertamenti 2021</i>	<i>Stanziameti 2022</i>	<i>Previsioni 2023</i>	<i>Previsioni 2024</i>	<i>Previsioni 2025</i>
Cat. 1010116 - Addizionale comunale IRPEF	23.500,00	23.300,00	23.300,00	23.300,00	23.300,00



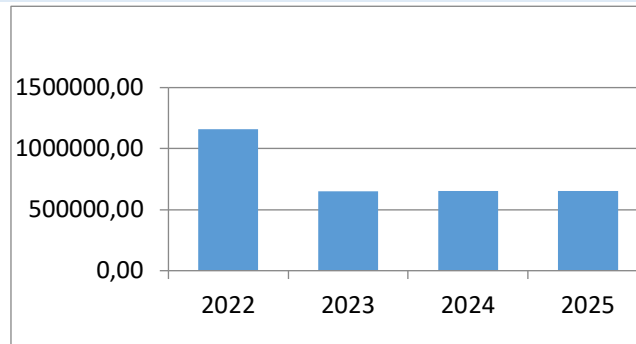
Analisi per programmi delle necessità finanziarie

[TABELLA U X MIS PRO]

TABELLA PREVISIONI SPESA PER MISSIONE PROGRAMMA

Mis.	Pro.	Descrizione	Stanziameti 2022	Previsioni 2023	Previsioni 2024	Previsioni 2025
1		Servizi istituzionali, generali e di gestione	405.609,88	170.127,85	173.015,85	173.015,85
	1	Organi istituzionali	22.559,00	19.008,80	21.896,80	21.896,80
	2	Segreteria generale	121.780,05	123.000,05	123.000,05	123.000,05
	4	Gestione delle entrate tributarie e servizi fiscali	8.629,00	8.129,00	8.129,00	8.129,00
	5	Gestione dei beni demaniali e patrimoniali	218.807,97	6.330,00	6.330,00	6.330,00
	6	Ufficio tecnico	24.993,86	10.000,00	10.000,00	10.000,00
	7	Elezioni e consultazioni popolari - Anagrafe e stato civile	1.390,00	160,00	160,00	160,00
	11	Altri servizi generali	7.450,00	3.500,00	3.500,00	3.500,00
3		Ordine pubblico e sicurezza	43.500,00	700,00	700,00	700,00
	1	Polizia locale e amministrativa	43.500,00	700,00	700,00	700,00
4		Istruzione e diritto allo studio	12.195,00	12.195,00	12.195,00	12.195,00
	2	Altri ordini di istruzione non universitaria	1.000,00	1.000,00	1.000,00	1.000,00
	6	Servizi ausiliari all'istruzione	11.195,00	11.195,00	11.195,00	11.195,00
5		Tutela e valorizzazione dei beni e delle attività culturali	13.880,00	0,00	0,00	0,00
	2	Attività culturali e interventi diversi nel settore culturale	13.880,00	0,00	0,00	0,00
6		Politiche giovanili, sport e tempo libero	2.000,00	2.000,00	2.000,00	2.000,00
	1	Sport e tempo libero	2.000,00	2.000,00	2.000,00	2.000,00
7		Turismo	12.500,00	2.500,00	2.500,00	2.500,00
	1	Sviluppo e la valorizzazione del turismo	12.500,00	2.500,00	2.500,00	2.500,00
9		Sviluppo sostenibile e tutela del territorio e dell'ambiente	108.830,78	85.400,00	85.400,00	85.400,00
	1	Difesa del suolo	1.430,78	0,00	0,00	0,00
	2	Tutela, valorizzazione e recupero ambientale	500,00	500,00	500,00	500,00
	3	Rifiuti	84.900,00	84.900,00	84.900,00	84.900,00
	4	Servizio idrico integrato	22.000,00	0,00	0,00	0,00
10		Trasporti e diritto alla mobilità	206.059,33	62.391,00	62.391,00	62.391,00
	5	Viabilità e infrastrutture stradali	206.059,33	62.391,00	62.391,00	62.391,00
12		Diritti sociali, politiche sociali e famiglia	33.150,09	15.848,00	15.848,00	15.848,00
	5	Interventi per le famiglie	13.748,00	13.748,00	13.748,00	13.748,00
	9	Servizio necroscopico e cimiteriale	19.402,09	2.100,00	2.100,00	2.100,00
14		Sviluppo economico e competitività	26.333,00	2.899,00	2.899,00	2.899,00
	1	Industria, PMI e Artigianato	24.754,00	240,00	240,00	240,00
	4	Reti e altri servizi di pubblica utilità	1.579,00	2.659,00	2.659,00	2.659,00
20		Fondi e accantonamenti	16.499,15	16.499,15	16.499,15	16.499,15
	1	Fondo di riserva	1.600,00	1.600,00	1.600,00	1.600,00
	2	Fondo crediti di dubbia esigibilità	14.899,15	14.899,15	14.899,15	14.899,15
99		Servizi per conto terzi	278.000,00	278.000,00	278.000,00	278.000,00
	1	Servizi per conto terzi - Partite di giro	278.000,00	278.000,00	278.000,00	278.000,00
		Totale generale delle spese	1.158.557,23	648.560,00	651.448,00	651.448,00

Documento Unico di Programmazione Semplificato 2021 - 2023

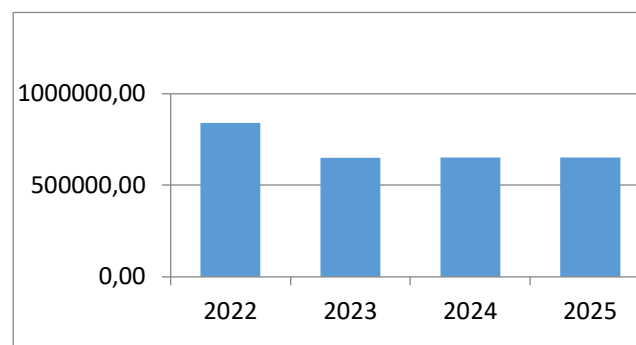


Analisi per tipologia delle risorse finanziarie

[TABELLA E X TIT TIP]

TABELLA PREVISIONI ENTRATA PER TITOLO TIPOLOGIA

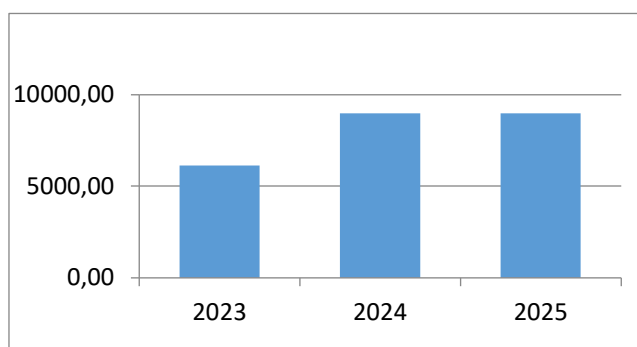
<i>Tit.</i>	<i>Tip.</i>	<i>Descrizione</i>	<i>Stanziamenti 2022</i>	<i>Previsioni 2023</i>	<i>Previsioni 2024</i>	<i>Previsioni 2025</i>
1		Entrate correnti di natura tributaria, contributiva e perequativa	318.465,00	318.465,00	318.465,00	318.465,00
	101	Imposte tasse e proventi assimilati	247.300,00	247.300,00	247.300,00	247.300,00
	301	Fondi perequativi da Amministrazioni Centrali	71.165,00	71.165,00	71.165,00	71.165,00
2		Trasferimenti correnti	21.270,00	8.425,00	11.283,00	11.283,00
	101	Trasferimenti correnti da Amministrazioni pubbliche	21.270,00	8.425,00	11.283,00	11.283,00
3		Entrate extratributarie	40.106,00	38.670,00	38.700,00	38.700,00
	100	Vendita di beni e servizi e proventi derivanti dalla gestione dei beni	26.556,00	25.120,00	25.150,00	25.150,00
	300	Interessi attivi	50,00	50,00	50,00	50,00
	500	Rimborsi e altre entrate correnti	13.500,00	13.500,00	13.500,00	13.500,00
4		Entrate in conto capitale	183.118,39	5.000,00	5.000,00	5.000,00
	200	Contributi agli investimenti	175.118,39	0,00	0,00	0,00
	500	Altre entrate in conto capitale	8.000,00	5.000,00	5.000,00	5.000,00
9		Entrate per conto terzi e partite di giro	278.000,00	278.000,00	278.000,00	278.000,00
	100	Entrate per partite di giro	204.000,00	204.000,00	204.000,00	204.000,00
	200	Entrate per conto terzi	74.000,00	74.000,00	74.000,00	74.000,00
		Totale generale delle entrate	840.959,39	648.560,00	651.448,00	651.448,00



Reperimento e impiego di risorse non ricorrenti

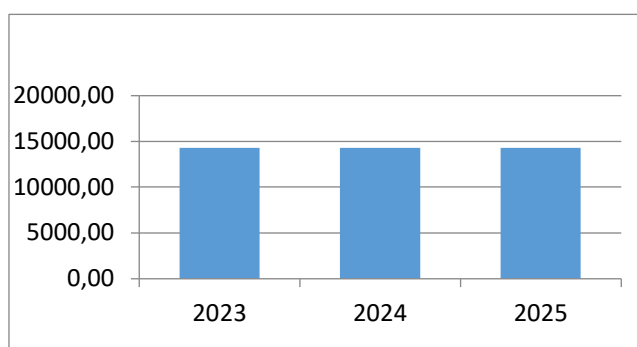
[TABELLA E NON RICORRENTI X TIT TIP CAT]

TABELLA PREVISIONI ENTRATE NON RICORRENTI PER TITOLO TIPOLOGIA CATEGORIA			
<i>Entrate non ricorrenti</i>	<i>Previsioni 2023</i>	<i>Previsioni 2024</i>	<i>Previsioni 2025</i>
2 - Trasferimenti correnti	6.125,00	8.983,00	8.983,00
101 - Trasferimenti correnti da Amministrazioni pubbliche	6.125,00	8.983,00	8.983,00
101 - Trasferimenti correnti da Amministrazioni Centrali	6.125,00	8.983,00	8.983,00
Totale entrate non ricorrenti	6.125,00	8.983,00	8.983,00



[TABELLA U NON RICORRENTI X TIT MAC]

TABELLA PREVISIONI SPESE NON RICORRENTI PER TITOLO E MACROAGGREGATO			
<i>Spese non ricorrenti</i>	<i>Previsioni 2023</i>	<i>Previsioni 2024</i>	<i>Previsioni 2025</i>
1 - Spese correnti	9.300,00	9.300,00	9.300,00
103 - Acquisto di beni e servizi	8.800,00	8.800,00	8.800,00
104 - Trasferimenti correnti	500,00	500,00	500,00
2 - Spese in conto capitale	5.000,00	5.000,00	5.000,00
202 - Investimenti fissi lordi e acquisto di terreni	5.000,00	5.000,00	5.000,00
Totale spese non ricorrenti	14.300,00	14.300,00	14.300,00



[TABELLA INTERESSI PASSIVI]

TABELLA INTERESSI PASSIVI					
<i>Incidenza degli interessi sulle entrate correnti</i>					
	<i>Imp./Acc. 2021</i>	<i>Stanziamenti 2022</i>	<i>Previsioni 2023</i>	<i>Previsioni 2024</i>	<i>Previsioni 2025</i>
Quota Interessi	0,00	0,00	0,00	0,00	0,00
(*) Entrate Correnti stimate	399.811,92	379.841,00	365.560,00	368.448,00	368.448,00

Documento Unico di Programmazione Semplificato 2021 - 2023

% su Entrate Correnti	0,00	0,00	0,00	0,00	0,00
Limite art. 204 TUEL	10%	10%	10%	10%	10%

[TABELLA U MIS 99 X PRO]

TABELLA PREVISIONI SPESA MISSIONE 99 PER PROGRAMMI						
Mis.	Pro.	Descrizione	Previsioni 2023	Previsioni 2024	Previsioni 2025	Cassa
99		Servizi per conto terzi	278.000,00	278.000,00	278.000,00	302.093,13
	1	Servizi per conto terzi - Partite di giro	278.000,00	278.000,00	278.000,00	302.093,13

Impegni pluriennali

[TABELLA U X TIT MAC]

TABELLA PREVISIONI SPESA PER TITOLI MACROAGGREGATI						
	Previsione 2023	Impegni 2023	Previsione 2024	Impegni 2024	Previsioni 2025	Impegni 2025
1 - Spese correnti	365.560,00	0,00	368.448,00	0,00	368.448,00	0,00
101 - Redditi da lavoro dipendente	115.700,00	0,00	115.700,00	0,00	115.700,00	0,00
102 - Imposte e tasse a carico dell'ente	8.175,00	0,00	8.205,00	0,00	8.205,00	0,00
103 - Acquisto di beni e servizi	189.333,05	0,00	191.971,05	0,00	191.971,05	0,00
104 - Trasferimenti correnti	25.318,00	0,00	25.318,00	0,00	25.318,00	0,00
109 - Rimborsi e poste correttive delle entrate	500,00	0,00	500,00	0,00	500,00	0,00
110 - Altre spese correnti	26.533,95	0,00	26.753,95	0,00	26.753,95	0,00
2 - Spese in conto capitale	5.000,00	0,00	5.000,00	0,00	5.000,00	0,00
202 - Investimenti fissi lordi e acquisto di terreni	5.000,00	0,00	5.000,00	0,00	5.000,00	0,00
7 - Uscite per conto terzi e partite di giro	278.000,00	0,00	278.000,00	0,00	278.000,00	0,00
701 - Uscite per partite di giro	204.000,00	0,00	204.000,00	0,00	204.000,00	0,00
702 - Uscite per conto terzi	74.000,00	0,00	74.000,00	0,00	74.000,00	0,00
Totale generale delle spese	648.560,00	0,00	651.448,00	0,00	651.448,00	0,00

Fondo crediti di difficile esazione

[TABELLA FCDE]

TABELLA FCDE				
	Stanziamenti 2022	Previsioni 2023	Previsioni 2024	Previsioni 2025
U.1.10.01.03.000 - Fondo Crediti di difficile esazione (FCDE) parte corrente	14.899,15	14.899,15	14.899,15	14.899,15
U.2.05.03.01.000 - Fondo Crediti di difficile esazione (FCDE) parte investimenti	0,00	0,00	0,00	0,00