

---

# **Comune di Robella**

---

Provincia di Asti

**IL BILANCIO FINANZIARIO ARMONIZZATO:**

**DOCUMENTO UNICO DI**

**PROGRAMMAZIONE**

**2018 - 2020**

## *Indice*

### *Nota Tecnica introduttiva*

### *Popolazione dell'Ente*

### *Struttura dell'Ente*

### *Sezione Strategica (SeS)*

#### *Indicatori utilizzati*

*Grado di autonomia finanziaria*

*Pressione fiscale locale e restituzione erariale pro-capite*

*Rigidità del bilancio*

*Grado di rigidità pro-capite*

*Costo del Personale*

#### *Propensione agli investimenti*

*Elementi di valutazione della Sezione strategica*

*Analisi investimenti previsti e realizzazione opere pubbliche*

*Programmi e progetti di investimento in corso di esecuzione e non ancora conclusi*

#### *Tributi e tariffe dei servizi pubblici*

*Spesa corrente con specifico riferimento alla gestione delle funzioni fondamentali, qualità dei servizi resi e obiettivi di servizio*

*Analisi delle necessità finanziarie e strutturali per l'espletamento dei programmi ricompresi delle varie missioni*

*La gestione del patrimonio*

*Reperimento e impiego di risorse straordinarie e in conto capitale*

*Indebitamento*

*Equilibri della situazione corrente e generali del bilancio e relativi equilibri in termini di cassa*

### *Sezione Operativa (SeO)*

*Indirizzi e obiettivi degli organismi facenti parte del gruppo amministrazione pubblica*

*Dimostrazione della coerenza delle previsioni di bilancio con gli strumenti urbanistici vigenti*

*Entrate: valutazione generale sui mezzi finanziari a disposizione, andamento storico e presenza di eventuali vincoli*

*Analisi Entrate: Politica Fiscale*

*Analisi Entrate: Trasferimenti Correnti*

*Analisi Entrate: Politica tariffaria*

*Analisi Entrate: Entrate in c/capitale*

*Analisi Entrate: Entrate da riduzione attività finanziarie*

*Analisi Entrate: Entrate da accensione di prestiti*

*Analisi Entrate: Anticipazioni da istituto tesoriere/cassiere*

*Analisi Entrate: Entrate per conto terzi e partite di giro*

*Indirizzi in materia di tributi e tariffe dei servizi*

*Indirizzi sul ricorso all'indebitamento per il finanziamento degli investimenti*

*Parte spesa: analisi dettagliata programmi all'interno delle missioni*

*Missione 1 - Servizi istituzionali, generali e di gestione*

*Missione 2 - Giustizia*

*Missione 3 - Ordine pubblico e sicurezza*

*Missione 4 - Istruzione e diritto allo studio*

*Missione 5 - Tutela e valorizzazione dei beni e delle attività culturali*

*Missione 6 - Politiche giovanili, sport e tempo libero*

*Missione 7 - Turismo*

*Missione 8 - Assetto del territorio ed edilizia abitativa*

*Missione 9 - Sviluppo sostenibile e tutela del territorio e dell'ambiente*

*Missione 10 - Trasporti e diritto alla mobilità*

*Missione 11 - Soccorso civile*

*Missione 12 - Diritti sociali, politiche sociali e famiglia*

*Missione 13 - Tutela della salute*

## **Documento Unico di Programmazione 2018/2020**

*Missione 14 - Sviluppo economico e competitività*

*Missione 15 - Politiche per il lavoro e la formazione professionale*

*Missione 16 - Agricoltura, politiche agroalimentari e pesca*

*Missione 17 - Energia e diversificazione delle fonti energetiche*

*Missione 18 - Relazioni con le altre autonomie territoriali e locali*

*Missione 19 - Relazioni internazionali*

*Missione 20 - Fondi e accantonamenti*

*Missione 50 - Debito pubblico*

*Missione 60 - Anticipazioni finanziarie*

*Missione 99 - Servizi per conto terzi*

*Analisi e valutazione degli impegni pluriennali già assunti*

*Valutazione della situazione economico-finanziaria degli organismi gestionali esterni*

*Programmazione Lavori Pubblici in conformità al programma triennale*

*Programmazione fabbisogno personale a livello triennale e annuale*

*Piano alienazioni e valorizzazioni beni patrimoniali*

### **Considerazioni Finali**

**- Nota tecnica introduttiva -**

Dal 1 Gennaio 2018 entreranno in vigore in modo quasi completo i principi contabili contenuti nel D.Lgs. 118/2011 e, in particolare il principio contabile inerente la Programmazione di Bilancio – Allegato 4/1 al D.Lgs. 118/2011.

In base a quanto previsto nel suddetto principio contabile, i Comuni sono tenuti a predisporre, in luogo della vecchia Relazione Previsionale e Programmatica, il Documento Unico di Programmazione (D.U.P.).

Il D.U.P. deve essere redatto sulla base dei principi e con i contenuti disciplinati al punto 8 del Principio Contabile inerente la Programmazione di Bilancio.

Il principio contabile prevede obbligatoriamente che il D.U.P. sia composto di due sezioni: la Sezione Strategica (SeS) e la Sezione Operativa (SeO). La prima ha un orizzonte temporale di riferimento pari a quello del mandato amministrativo; la seconda pari a quello del bilancio di previsione.

Per i Comuni con popolazione fino a 5.000 abitanti, il punto 8.4 del Principio contabile inerente la programmazione di Bilancio, come introdotto dal D.M. 20.5.2015, vi è la possibilità di adozione di un D.U.P. semplificato.

Il D.U.P. dovrebbe essere, di norma, predisposto dalla Giunta e presentato al Consiglio entro il 31 luglio.

Con D.M 3.7.2015 la scadenza del 31 luglio, per il solo anno 2015, è stata prorogata al 31 ottobre 2015.

Poiché il Comune di Robella ha un popolazione pari a 488 abitanti, la redazione del presente D.U.P. seguirà la forma prevista per il D.U.P. (\*\*\*) *indicare completo / semplificato*).

Si ritiene opportuno effettuare alcune premesse ai principi contabili che stanno alla base dei nuovi bilanci secondo quanto previsto dal D.Lgs. 118/2011 al fine di introdurre e fare comprendere l'impostazione del Documento Unico di Programmazione e dei suoi contenuti essenziali.

La spesa è articolata in missioni, programmi e titoli, sostituendo la precedente struttura per titoli, funzioni, servizi e interventi. L'elencazione di missioni e programmi non è a discrezione dell'Ente, bensì è tassativamente definita dalla normativa, diversamente dai programmi contenuti nel bilancio ex DPR 194/1996, che potevano essere scelti dal Comune, in funzione delle priorità delineate nelle linee programmatiche di mandato.

Quanto alle entrate, la tradizionale classificazione per titoli, categorie e risorse è stata sostituita nel bilancio armonizzato dall'elencazione di titoli e tipologie.

Nel principio contabile inerente la Programmazione di Bilancio, sono elencati i documenti che vanno allegati al Bilancio armonizzato, sotto forma di riepiloghi, quadri riassuntivi, allegati e sono i seguenti:

- prospetto esplicativo del risultato presunto di amministrazione;
- prospetto concernente la composizione per missioni e programmi del Fondo Pluriennale vincolato;
- prospetto concernente la composizione del fondo crediti di dubbia esigibilità;
- riepilogo delle entrate per titoli e tipologie;
- riepilogo delle spese per titoli,
- bilancio entrate per titolo e tipologia e spese per missioni, programmi e titoli;

Si precisa, che i livelli di ulteriore dettaglio rientrano nella sfera di competenza della Giunta (quanto ai macroaggregati) o dei dirigenti (quanto alle articolazione di entrate e spese al livello IV del piano dei conti finanziario) e, pertanto, ai sensi degli articoli 13 e 15 del decreto legislativo

## Documento Unico di Programmazione 2018/2020

23/6/2011 n. 118 “Disposizioni in materia di armonizzazione dei sistemi contabili e degli schemi di bilancio delle Regioni, degli enti locali e dei loro organismi, a norma degli articoli 1 e 2 della legge 5 maggio 2009, n. 42”, l’unità di voto elementare da parte del Consiglio è rappresentata dalla tipologia in entrata e dal programma in spesa.

Va, altresì, aggiunto, che il bilancio armonizzato, che copre un triennio (2018-2020) affianca, per quanto attiene il primo anno di esercizio (2018), ai dati di competenza anche le previsioni di cassa, a differenza dello schema previgente, in cui i dati di cassa erano riportati solo a consuntivo, senza alcun riferimento alle previsioni. Anche nel D.U.P. i dati finanziari inerenti la prima annualità riportano, oltre la competenza, anche la cassa.

Altra novità da sottolineare per quanto attiene il Bilancio armonizzato è la presenza di due nuove importanti voci : una è rappresentata dal Fondo Pluriennale Vincolato che troviamo esposto in due punti del bilancio: il Fondo Pluriennale Vincolato presente nelle entrate relativamente alla quota di parte corrente e a quella di parte capitale che rappresenta le quote di somme provenienti dal bilancio dell’esercizio precedente, con esigibilità nel 2018 a cui corrispondono gli importi nella parte spesa rilevati nelle voci “di cui già impegnato”; e il Fondo Pluriennale Vincolato presente e indicato nelle voci di spesa che rappresenta la parte di spesa del 2018-2019-2020 che avrà esigibilità negli anni successivi. L’altra novità del bilancio armonizzato è la voce, in spesa, del Fondo Crediti di Dubbia Esigibilità.

Il FCDE rappresenta un vero e proprio capitolo di spesa che va a coprire, prudenzialmente, la potenziale non esigibilità sugli stanziamenti di entrata del Titolo I e del Titolo III, calcolata sulla media degli ultimi 5 anni del rapporto tra incassi e accertamenti di ciascuna risorsa di entrata.

Secondo quanto disposto dal D.lgs. 118/2011 l’entità del FCDE deve essere obbligatoriamente pari almeno alle seguenti percentuali calcolate sull’importo determinato secondo l’applicazione del calcolo della media dei cinque anni:

- Anno 2018 75 %
- Anno 2019 85 %
- Anno 2020 95 %

Nel presente schema di bilancio ci si è attenuti alle percentuali attualmente previste e vigenti (\*\*\*)  
*oppure si è coperto il 100%).*

**- Popolazione dell'Ente -**

<b>1.1.1</b> – Popolazione legale al censimento 2011		n. _____
<b>1.1.2</b> – Popolazione residente al fine del penultimo anno precedente (art.170 D.L.vo 267/2000) Di cui :                   maschi femmine  nuclei familiari comunità/convivenze		n. _____ n. _____ n. _____ n. _____ n. _____
<b>1.1.3</b> – Popolazione all' 1.1. <i>Anno-1</i> (penultimo anno precedente)		n. _____
<b>1.1.4</b> – Nati nell'anno	n. _____	
<b>1.1.5</b> – Deceduti nell'anno saldo naturale	n. _____	n. _____
<b>1.1.6</b> – Immigrati nell'anno	n. _____	
<b>1.1.7</b> – Emigrati nell'anno saldo migratorio	n. _____	n. _____
<b>1.1.8</b> – Popolazione al 31.12. <i>Anno-3</i> (penultimo anno precedente) di cui		n. _____
<b>1.1.9</b> – In età prescolare (0/6 anni)		n. _____
<b>1.1.10</b> – In età scuola obbligo (7/14 anni)		n. _____
<b>1.1.11</b> – In forza lavoro prima occupazione (15/29 anni)		n. _____
<b>1.1.12</b> – In età adulta (30/65 anni)		n. _____
<b>1.1.13</b> – in età senile (oltre 65 anni)		n. _____
<b>1.1.14</b> – Tasso di natalità ultimo quinquennio:	Anno <i>Anno-7</i> <i>Anno-6</i> <i>Anno-5</i> <i>Anno-4</i> <i>Anno-3</i>	Tasso _____ _____ _____ _____ _____
<b>1.1.15</b> – Tasso di mortalità ultimo quinquennio:	Anno <i>Anno-7</i> <i>Anno-6</i> <i>Anno-5</i> <i>Anno-4</i> <i>Anno-3</i>	Tasso _____ _____ _____ _____ _____
<b>1.1.16</b> – Popolazione massima insediabile come da strumento urbanistico vigente	Abitanti Entro il	n. _____ n. _____
<b>1.1.17</b> – Livello di istruzione della popolazione residente:		
<b>1.1.18</b> – Condizione socio – economica delle famiglie: Il reddito medio dell'anno 2015 è pari ad €. 13.19900		

**- Struttura dell'Ente -**

TIPOLOGIA	ESERCIZIO IN CORSO	PROGRAMMAZIONE PLURIENNALE		
		Anno 2016	Anno 2017	Anno 2018
1.3.2.1 - Asili nido n. ____	Posti n. ____	Posti n. ____	Posti n. ____	Posti n. ____
1.3.2.2 - Scuole materne n. ____	Posti n. ____	Posti n. ____	Posti n. ____	Posti n. ____
1.3.2.3 - Scuole elementari n. ____	Posti n. ____	Posti n. ____	Posti n. ____	Posti n. ____
1.3.2.4 - Scuole medie n. ____	Posti n. ____	Posti n. ____	Posti n. ____	Posti n. ____
1.3.2.5 - Strutture residenziali per anziani n. ____	Posti n. ____	Posti n. ____	Posti n. ____	Posti n. ____
1.3.2.6 - Farmacie Comunali	n. ____	n. ____	n. ____	n. ____
1.3.2.7 - Rete fognaria in Km. - bianca - nera - mista				
1.3.2.8 - Esistenza depuratore	<i>Si</i>	<i>Si</i>	<i>SI</i>	<i>Si</i>
1.3.2.9 - Rete acquedotto in Km.				
1.3.2.10 - Attuazione servizio Idrico integrato	<i>Si</i>	<i>Si</i>	<i>Si</i>	<i>Si</i>
1.3.2.11 - Aree verdi, parchi, giardini	n. 1 hq. ____	n. 1 hq. ____	n. 1 hq. ____	n. 1 hq. ____
1.3.2.12 - Punti luce illuminazione pubblica	n. 173	n. 173	n. 173	n. 173
1.3.2.13 - Rete gas in Km.				
1.3.2.14 - Raccolta rifiuti in q: - civile - industriale - racc. diff.ta	94.000 21.000 <i>SI</i>	94.000 21.000 <i>Si</i>	94.000 21.000 <i>Si</i>	94.000 21.000 <i>Si</i>
1.3.2.15 - Esistenza discarica	<i>No</i>	<i>No</i>	<i>No</i>	<i>No</i>
1.3.2.16 - Mezzi operativi	n. ____	n. ____	n. ____	n. ____
1.3.2.17 - Veicoli	n. 3	n. 3	n. 3	n. 3
1.3.2.18 - Centro elaborazione dati	<i>No</i>	<i>No</i>	<i>No</i>	<i>No</i>
1.3.2.19 - Personal computer	n. 8	n. 8	n. 8	n. 8
1.3.2.20 - Altre strutture (***) <i>specificare</i>				

**DOCUMENTO UNICO DI  
PROGRAMMAZIONE  
2018 - 2020**

***DUP: Sezione Strategica (SeS)***



**- DUP: Sezione Strategica (SeS) -**

Il D.lgs. 118/2011 prevede e disciplina, al punto 8, 8.1. e 8.2., tra i documenti di Programmazione, la predisposizione del Documento Unico di Programmazione (DUP) in forma completa, documento che deve essere composto da una Sezione Strategica – SeS -( che copre la durata del mandato amministrativo) che deve rappresentare le linee strategiche e di governo e di una Sezione Operativa –SeO - (limitata al triennio di gestione).

Dovendo coprire la durata del mandato amministrativo, la presente Sezione Strategica riguarderà il periodo sino al \_\_/\_\_/\_\_\_\_ (\*\*\*) *data di scadenza del mandato elettorale*) e quanto in esso contenuto dovrà integrarsi con i contenuti delle Linee Programmatiche di mandato di cui all'art. 46, comma 3 del D.Lgs. 267/2000 e individua, in coerenza con il quadro normativo di riferimento, gli indirizzi strategici dell'Ente.

In particolare, la SeS individua, in coerenza con il quadro normativo di riferimento e con gli obiettivi generali di finanza pubblica, le principali scelte che caratterizzano il programma dell'Amministrazione da realizzare nel corso del mandato amministrativo e che possono avere un impatto di medio e lungo periodo, le politiche di mandato che l'Ente vuole sviluppare nel raggiungimento delle proprie finalità istituzionali e nel governo delle proprie funzioni fondamentali e gli indirizzi generali di programmazione riferiti al periodo di mandato.

Con riferimento alle **condizioni esterne** si evidenziano i seguenti elementi di valutazione:

- 1) Con riferimento agli Obiettivi del Governo e agli indirizzi e scelte contenute nei documenti di programmazione nazionale si evidenzia che il presente bilancio rispecchia i seguenti elementi

*(\*\*\* valutazione facoltativa per gli enti con popolazione inferiore a 5.000 abitanti)*

---

---

---

- 2) Con riferimento all'analisi socio economica del territorio comunale e della domanda di servizi pubblici locali si evidenzia quanto segue:

*(\*\*\* inserire considerazioni sul tessuto produttivo presente nel territorio e andamento economia o situazioni di disagio sociale e considerazioni sulle tipologie di servizi offerti e sull'andamento della domanda)*

---

---

---

- 3) Con riferimento ai parametri finanziari ed economici dell'Ente e dei propri enti strumentali atti a rappresentare i flussi finanziari ed economici, si riportano i seguenti indicatori:

---

---

---

**- Indicatori utilizzati -**

Si ritiene utile rappresentare la situazione strutturale del comune attraverso l'esposizione di dati di una serie di indicatori finanziari che interessano aspetti diversi della gestione dell'Ente.

Si riportano di seguito i principali indicatori che normalmente vengono scelti ed allegati ai documenti che riguardano il Piano delle Performance e il Controllo strategico.

- *Grado di autonomia dell'Ente;*
- *Pressione fiscale locale e restituzione erariale pro-capite;*
- *Grado di rigidità del bilancio;*
- *Grado di rigidità pro-capite;*
- *Costo del personale;*
- *Propensione agli investimenti.*

## *Grado di autonomia finanziaria*

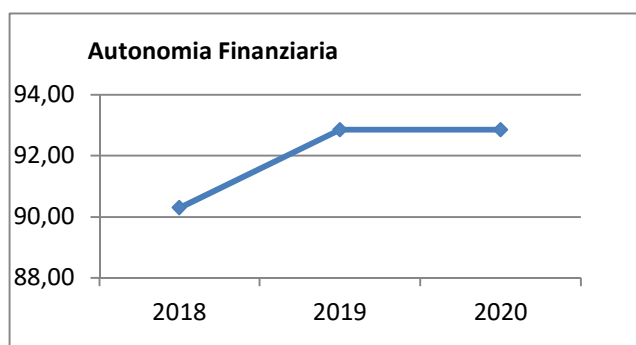
Le entrate correnti costituiscono le risorse destinate alla gestione dei servizi comunali; di questo importo complessivo le entrate tributarie ed extratributarie indicano la parte direttamente o indirettamente reperita dall'ente. I trasferimenti correnti dello Stato, Regione ed altri enti formano invece le entrate derivate, quali risorse di terzi destinate a finanziare parte della gestione corrente.

Il grado di autonomia finanziaria rappresenta un indice della capacità dell'ente di reperire con mezzi propri le risorse necessarie al finanziamento di tutte le spese di funzionamento dell'apparato comunale, erogazione di servizi ecc...

L'analisi dell'autonomia finanziaria assume una crescente rilevanza in un periodo di forte decentramento e di progressiva fiscalizzazione locale. Il sistema finanziario degli enti locali, in passato basato prevalentemente sui trasferimenti statali, è ora basato prevalentemente sull'autonomia finanziaria dei Comuni, ossia sulla capacità dell'ente di reperire, con mezzi propri, le risorse da destinare al soddisfacimento dei bisogni della collettività.

Va tuttavia rilevato, nell'analisi dell'indicatore in oggetto che, per disposizione di legge, essendo collocata tra le entrate tributarie la voce di trasferimento dallo Stato per Fondo di solidarietà comunale il dato risultante non rappresenta al 100% un indicatore di prelievo diretto al cittadino.

<b>Autonomia Finanziaria</b>	<b>Anno 2018</b>	<b>Anno 2019</b>	<b>Anno 2020</b>
<u>Entrate tributarie + Entrate extratributarie</u> <u>Entrate Correnti</u>	90,29 %	92,85 %	92,85 %

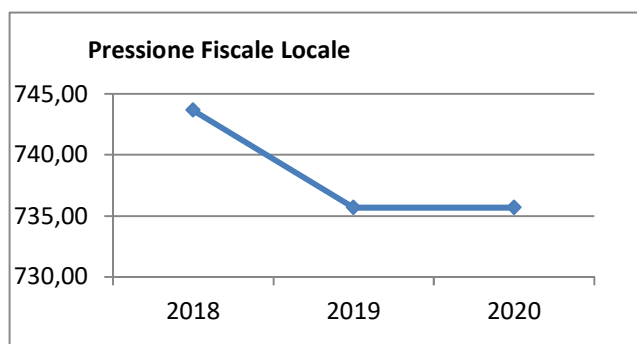


(\*\*\* Descrizione / Note Aggiuntive)

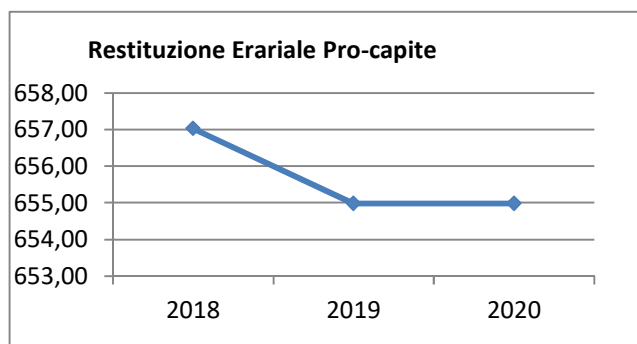
## *Pressione fiscale locale e restituzione erariale pro-capite*

Sono indicatori che consentono di individuare la pressione fiscale pro-capite e quanto viene trasferito pro-capite dallo Stato. Nell'esposizione dei dati dei suddetti indici va tenuto conto di quanto indicato al comma precedente in merito alla collocazione in bilancio della voce di Fondo di Solidarietà

<b>Pressione entrate proprie pro-capite</b>	<b>Anno 2018</b>	<b>Anno 2019</b>	<b>Anno 2020</b>
<u>Entrate tributarie + Entrate extratributarie</u> <u>N.Abitanti</u>	€ 743,66	€ 735,67	€ 735,67



<b>Pressione tributaria pro-capite</b>	<b>Anno 2018</b>	<b>Anno 2019</b>	<b>Anno 2020</b>
<u>Entrate tributarie</u> <u>N.Abitanti</u>	€ 657,03	€ 654,98	€ 654,98

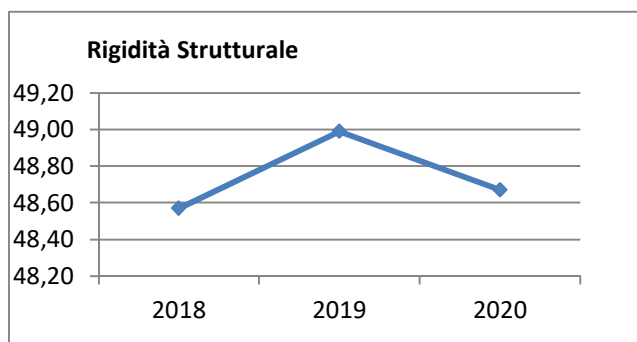


(*\*\*\* Descrizione / Note Aggiuntive*)

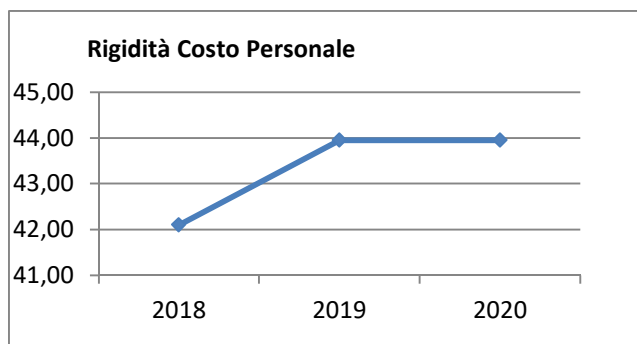
## *Rigidità del bilancio*

L'indicatore di rigidità del bilancio viene normalmente rappresentato dal rapporto tra Spese del personale e Oneri per il rimborso dei mutui rispetto alle entrate correnti. L'indice indica quindi la quota di bilancio che risulta libera per essere utilizzata per spese di esercizio.

<b>Rigidità strutturale</b>	<i>Anno 2018</i>	<i>Anno 2019</i>	<i>Anno 2020</i>
<u>Spese personale + Rimborso mutui + interessi</u> <u>Entrate Correnti</u>	48,57 %	48,99 %	48,67 %

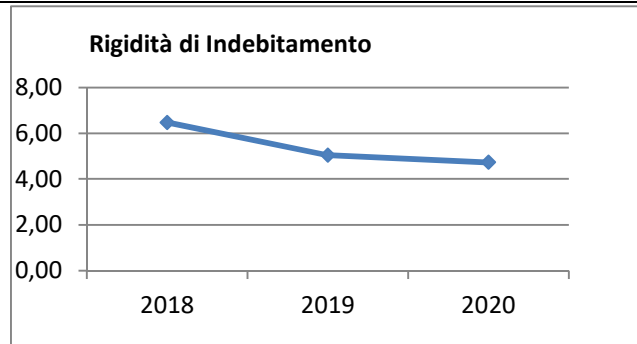


<b>Rigidità costo personale</b>	<i>Anno 2018</i>	<i>Anno 2019</i>	<i>Anno 2020</i>
<u>Spese personale + Irap</u> <u>Entrate Correnti</u>	42,10 %	43,95 %	43,95 %



<b>Rigidità indebitamento</b>	<i>Anno 2018</i>	<i>Anno 2019</i>	<i>Anno 2020</i>
<u>Rimborso mutui + interessi</u> <u>Entrate Correnti</u>	6,47 %	5,04 %	4,72 %

## Documento Unico di Programmazione 2018/2020

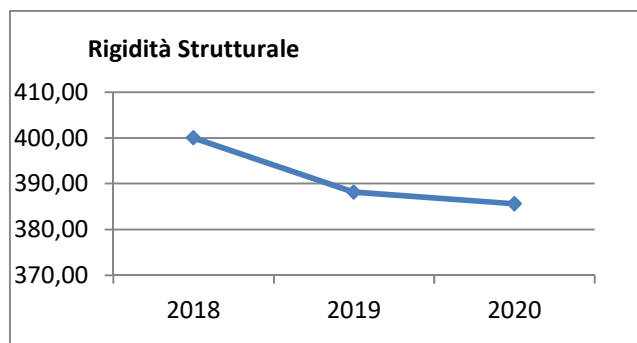


(**\*\*** *Descrizione / Note Aggiuntive*)

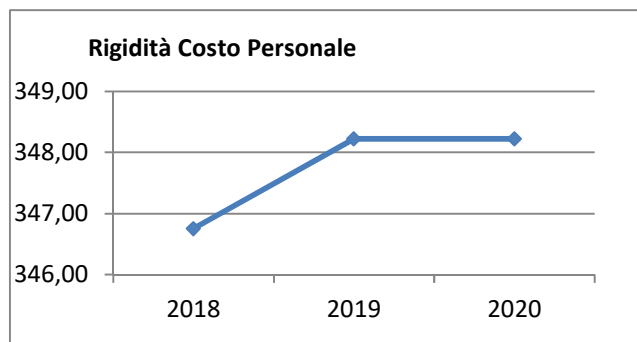
## Grado di rigidità pro-capite

Il grado di rigidità del bilancio va valutato in relazione alle dimensioni demografiche del comune e quindi al numero di abitanti e serve ad esprimere il costo pro-capite a carico di ciascun cittadino.

<b>Rigidità strutturale pro-capite</b>	<b>Anno 2018</b>	<b>Anno 2019</b>	<b>Anno 2020</b>
$\frac{\text{Spese personale + Irap + Rimborso mutui + interessi}}{\text{N. Abitanti}}$	400,02 €	388,13 €	385,60 €

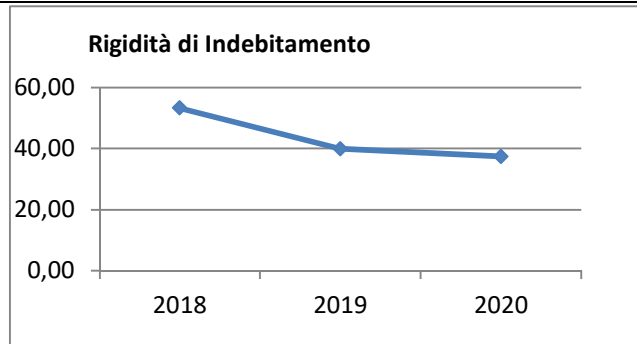


<b>Rigidità costo personale pro-capite</b>	<b>Anno 2018</b>	<b>Anno 2019</b>	<b>Anno 2020</b>
$\frac{\text{Spese personale}}{\text{N abitanti}}$	346,75 €	348,22 €	348,22 €



<b>Rigidità indebitamento pro-capite</b>	<b>Anno 2018</b>	<b>Anno 2019</b>	<b>Anno 2020</b>
$\frac{\text{Rimborso mutui + interessi}}{\text{N.abitanti}}$	53,27 €	39,91 €	37,38 €

## Documento Unico di Programmazione 2018/2020



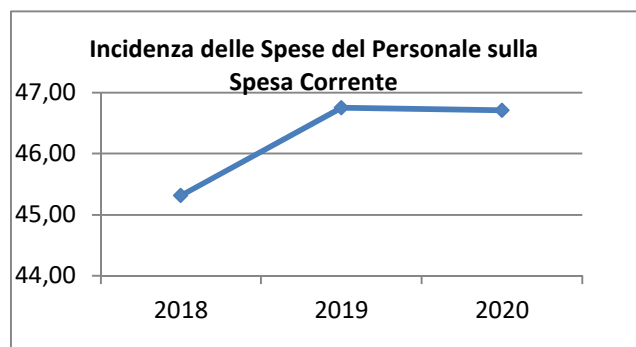
(**\*\*** *Descrizione / Note Aggiuntive*)



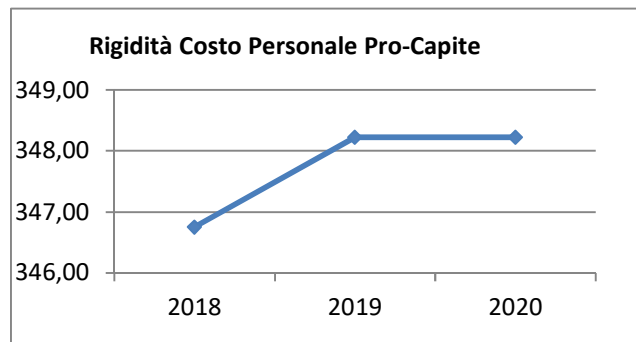
## Costo del Personale

L'incidenza del costo del personale si misura prendendo a riferimento il costo del personale rispetto al totale delle spese correnti per valutare l'incidenza delle spese di personale sulle spese correnti di bilancio oppure prendendo a riferimento il costo di personale rispetto alle entrate correnti per valutare quanta parte delle entrate correnti è assorbita da spese di personale oppure, ancora, prendendo a riferimento il costo del personale rispetto alla popolazione.

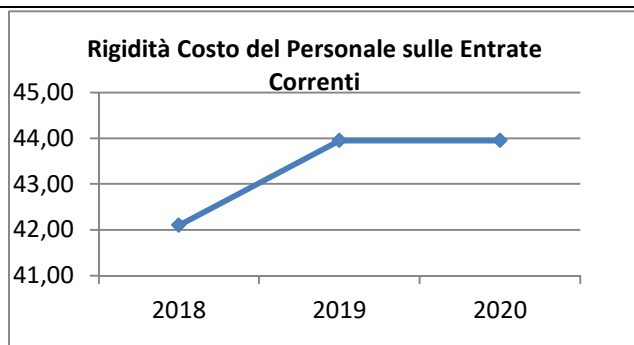
<b>Incidenza spese personale su spesa corrente</b>	<b>Anno 2018</b>	<b>Anno 2019</b>	<b>Anno 2020</b>
$\frac{\text{Spese personale}}{\text{Spese correnti}}$	45,31 %	46,75 %	46,71 %



<b>Rigidità costo personale pro-capite</b>	<b>Anno 2018</b>	<b>Anno 2019</b>	<b>Anno 2020</b>
$\frac{\text{Spese personale}}{\text{N abitanti}}$	346,75 €	348,22 €	348,22 €



<b>Rigidità costo personale su entrata corrente</b>	<b>Anno 2018</b>	<b>Anno 2019</b>	<b>Anno 2020</b>
$\frac{\text{Spesa personale + Irap}}{\text{Entrate correnti}}$	42,10 %	43,95 %	43,95 %



Con riferimento alle **condizioni interne**, l'analisi strategica evidenzia i seguenti elementi:

- 1) Organizzazione e modalità di gestione dei servizi pubblici (*\*\*\* gestione diretta, esternalizzata, effettuata tramite organismi ed enti strumentali e/o società controllate o partecipate*)
  - Servizio di Assistenza Socio-sanitaria (CO.GE.SA.)*
  - Servizio Idrico Integrato (C.C.A.M.)*
  - Servizio di Raccolta e smaltimento rsu (C.B.R.A. e G.A.I.A. SpA)*

Tabella Servizi a Domanda Individuale

<i>Codice</i>	<i>Descrizione</i>	<i>Ril. IVA</i>	<i>Modalità di Gestione</i>

Tabella Servizi Produttivi

<i>Codice</i>	<i>Descrizione</i>	<i>Ril. IVA</i>	<i>Modalità di Gestione</i>

- 2) \_\_\_\_\_  
\_\_\_\_\_

*(\*\*\* Indirizzi generali di natura strategica relativi a risorse e impieghi e sostenibilità economico-finanziaria attuale e prospettica relativamente, in particolare ai seguenti aspetti:)*

## ***Elementi di valutazione della Sezione strategica***

Nella corrente sezione si affronteranno i seguenti punti:

*Analisi investimenti previsti e realizzazione opere pubbliche*

*Programmi e progetti di investimento in corso di esecuzione e non ancora conclusi*

*Tributi e tariffe dei servizi pubblici*

*Tariffe Servizi Pubblici*

*Fiscalità Locale*

*IUC – IMU*

*IUC – TASI*

*IUC – TARI*

*Imposta Pubblicità*

*Art. 12*

*Art. 13 (comma 1)*

*Art. 13 (comma 3 lettera a)b)c))*

*Art. 14 (commi 1-2-3)*

*Art. 14 (commi 4-5)*

*Art. 15 (comma 1)*

*Art. 15 (commi 2-3-4-5)*

*Art. 19*

*Spesa corrente con specifico riferimento alla gestione delle funzioni fondamentali, qualità dei servizi resi e obiettivi di servizio*

*Analisi delle necessità finanziarie e strutturali per l'espletamento dei programmi ricompresi delle varie missioni*

*La gestione del patrimonio*

*Reperimento e impiego di risorse straordinarie e in conto capitale*

*Indebitamento*

*Equilibri della situazione corrente e generali del bilancio e relativi equilibri in termini di cassa*

## *Analisi investimenti previsti e realizzazione opere pubbliche*

(\*\*\* *Elencare opere pubbliche previste nel Programma di mandato e fonti di finanziamento ed eventuali riflessi sulla spesa corrente*)

<i>Investimento</i>	<i>Entrata Specifica</i>	<i>Anno 2018</i>	<i>Anno 2019</i>	<i>Anno 2020</i>	<i>Spesa</i>
Lavori di riassetto idrogeologico e regimazione delle acque sulla strada comunale Ciappelle	Contributi Statali	90.000,00			90.000,00
Consolidamento versante lungo via Rolfo	Contributi Statali	80.000,00			80.000,00
Manutenzione e sistemazione straordinaria di vie piazze e marciapiedi	Contributi Statali		80.000,00	80.000,00	80.000,00

(\*\*\* *Descrizione / Note Aggiuntive*)

***Programmi e progetti di investimento in corso di esecuzione e non ancora conclusi***

In riferimento agli investimenti e ai progetti in corso di esecuzione si segnalano i seguenti non ancora ultimati:

<b>Articolo</b>	<b>Descrizione</b>	<b>Impegnato (Cp + Rs)</b>	<b>Pagato (Cp + Rs)</b>	<b>Residui da Riportare</b>
5770 / 2 / 1	Acquisto componenti per sicurezza palazzo comunale	500,00	0,00	500,00
6130 / 11 / 1	Interventi di manutenzione straordinaria centro diurno anziani	305,00	0,00	305,00
7430 / 2 / 1	MANUTENZIONE STRAORDINARIA SCUOLABUS	2.037,40	0,00	2.037,40
8110 / 2 / 1	PIANO DI SVILUPPO RURALE - PSR 2014/202	996,10	0,00	996,10
8230 / 1 / 1	CONSOLIDAMENTO VERSANTE LUNGO VIA ROLFO - CONTRIBUTO REGIONE	53.000,00	0,00	53.000,00
8230 / 6 / 1	MANUTENZIONE STRAORDINARIA AUTOMEZZI	1.037,00	0,00	1.037,00
8230 / 15 / 1	MANUTENZIONE STRAORDINARIA STRADE E PIAZZE COMUNALI	732,00	0,00	732,00
8270 / 20 / 1	ACQUISIZIONE DI ATTREZZATURE PER SERVIZIO TECNICO-MANUTENTIVO	300,00	0,00	300,00
9030 / 10 / 1	TAGLIO STRAORDINARI DI ALBERI PER LA PUBBLICA SICUREZZA	8.540,00	0,00	8.540,00
9530 / 3 / 1	MANUTENZIONE STRAORDINARIA CIMITERI COMUNALI	244,00	0,00	244,00
	<b>TOTALE:</b>	<b>67.691,50</b>	<b>0,00</b>	<b>67.691,50</b>

(\*\*\* Descrizione / Note Aggiuntive)

## ***Tributi e tariffe dei servizi pubblici***

La politica tributaria a tariffaria di questa Amministrazione è la seguente:

In relazione ai servizi pubblici, l'Ente adotta una politica tariffaria sostenibile e compatibile con il reddito medio pro capite, tenuto conto della crisi economica crescente.

### ***Tariffe Servizi Pubblici***

(\*\*\* riportare i contenuti delle delibere che fissano le tariffe dei servizi a domanda individuale e dei tributi).

Le tariffe dei servizi a domanda individuale sono le seguenti:

Asilo

---

Mensa

---

Sale riunioni

---

Le tariffe del servizio scuolabus sono le seguenti:

€. 20,00 – 25,00 mensili a seconda della lunghezza del percorso.

---

### ***Fiscalità Locale***

Le aliquote e le tariffe relative alle principali imposte e tasse comunali sono le seguenti:

(\*\*\* riportare aliquote IMU, TASI, Pubblicità e tariffe TARI come da delibere)

***IUC – IMU***

<b><i>Fattispecie</i></b>	<b><i>Aliquota per mille</i></b>
Abitazione principale e relative pertinenze (solo categorie A/1, A/8 e A/9)	4,00
Pertinenze diverse dalle precedenti	8,90
Altri fabbricati diversi dalle abitazioni principali	8,90
Aliquota generale	8,90
Terreni agricoli	7,60
Aree edificabili	7,60
Fabbricati adibiti ad attività produttive e commerciali (Cat. C e D)	7,60
Detrazione per abitazione principale	€. 200,00 + €. 50,00 per ogni figlio under 26 (max €. 400,0)

**Documento Unico di Programmazione 2018/2020**

*IUC – TASI*

<i>Fattispecie imponibile</i>	<i>Aliquota per mille</i>
Abitazione principale e immobili ad essa assimilati	1,30
Altri fabbricati e aree fabbricabili	1,30
Fabbricati rurali strumentali agricoli	0,60

Quota del 70% a carico del proprietario e del 30% a carico dell'inquilino.

*IUC- TARI*

**8) RIEPILOGO DELLE TARIFFE**

<b>UTENZE DOMESTICHE</b>	Ka	Quf	Tariffa (p.fissa)	Kb	Quv	Cu	Tariffa (p.variab.)
Utenza domestica (1 componente)	0,84	0,10681	0,08972	0,78	455,51493	0,22046	78,32980
Utenza domestica (2 componenti)	0,98	0,10681	0,10467	1,40	455,51493	0,22046	140,59195
Utenza domestica (3 componenti)	1,08	0,10681	0,11535	1,80	455,51493	0,22046	180,76108
Utenza domestica (4 componenti)	1,16	0,10681	0,12390	2,32	455,51493	0,22046	232,98095
Utenza domestica (5 componenti)	1,24	0,10681	0,13244	2,90	455,51493	0,22046	291,22618
Utenza domestica (6 componenti e oltre)	1,30	0,10681	0,13885	4,10	455,51493	0,22046	411,73357

<b>ATTIVITA' PRODUTTIVE</b>	Kc	Qapf	Tariffa (p.fissa)	Kd	Cu	Tariffa (p.variab.)
101-Musei, biblioteche, scuole, associazioni, luoghi di culto	0,32	0,09545	0,03054	2,60	0,13896	0,36130
102-Campeggi, distributori carburanti	0,67	0,09545	0,06395	5,51	0,13896	0,76567
103-Stabilimenti balneari	0,38	0,09545	0,03627	3,11	0,13896	0,43217
104-Esposizioni, autosaloni	0,30	0,09545	0,02864	2,50	0,13896	0,34740
105-Alberghi con ristorante	1,07	0,09545	0,10213	8,79	0,13896	1,22146
106-Alberghi senza ristorante	0,80	0,09545	0,07636	6,55	0,13896	0,91019
107-Case di cura e riposo	0,95	0,09545	0,09068	7,82	0,13896	1,08667
108-Uffici, agenzie, studi professionali	1,00	0,09545	0,09545	8,21	0,13896	1,14086
109-Banche ed istituti di credito	0,55	0,09545	0,05250	4,78	0,13896	0,66423
110-Negozi abbigliamento, calzature, libreria, cartoleria, ferramenta e altri beni durevoli	0,87	0,09545	0,08304	7,50	0,13896	1,04220
111-Edicola, farmacia, tabaccaio, plurilicenze	1,07	0,09545	0,10213	8,80	0,13896	1,22285
112-Attività artigianali tipo botteghe ( falegname, idraulico, fabbro, elettricista, parrucchiere)	0,72	0,09545	0,06872	5,90	0,13896	0,81986
113-Carrozzeria, autofficina, elettrauto	0,92	0,09545	0,08781	7,55	0,13896	1,04915
114-Attività industriali con capannoni di produzione	0,43	0,09545	0,04104	3,50	0,13896	0,48636
115-Attività artigianali di produzione beni specifici	0,55	0,09545	0,05250	4,50	0,13896	0,62532
116-Ristoranti, trattorie, osterie, pizzerie	4,84	0,09545	0,46198	39,67	0,13896	5,51254
117-Bar, caffè, pasticceria	3,64	0,09545	0,34744	29,82	0,13896	4,14379
118-Supermercato, pane e pasta, macelleria, salumi e formaggi, generi alimentari	1,76	0,09545	0,16799	14,43	0,13896	2,00519
119-Plurilicenze alimentari e/o miste	1,54	0,09545	0,14699	12,59	0,13896	1,74951
120-Ortofrutta, pescherie, fiori e piante	6,06	0,09545	0,57843	49,72	0,13896	6,90909
121-Discoteche, night club	1,04	0,09545	0,09927	8,56	0,13896	1,18950

## Documento Unico di Programmazione 2018/2020

### Imposta Pubblicità

#### Art. 12 – PUBBLICITA' ORDINARIA - TARIFFA PER ANNO SOLARE PER METRO QUADRATO

<i>Tipo</i>	<i>1 anno</i>	<i>al mese</i>
ORDINARIA Superfici fino a mq 1	11,36	1,36
ORDINARIA Superfici comprese fra mq 1,01 e 5,50	11,36	1,36
ORDINARIA Superfici comprese fra mq 5,5 e 8,5	17,04	2,05
ORDINARIA Superfici superiori a mq.8,5	22,72	2,73

#### Art. 13 (comma 1) - PUBBLICITA' EFFETTUATA CON VEICOLI IN GENERE TARIFFA ANNUA PER METRO QUADRATO

<i>Tipo</i>	<i>1 anno</i>
INTERNA Superfici fino a mq 1	11,36
INTERNA Superfici comprese fra mq 1,01 e 5,50	11,36
ESTERNA Superfici fino a mq 1	
ESTERNA Superfici comprese fra mq 1,01 e 5,50	11,36
ESTERNA Superfici oltre mq. 5,5 e fino a 8,5	17,04

N.B.:

Qualora la pubblicità suddetta venga effettuata in forma luminosa od illuminata la tariffa base è maggiorata del 50,00 %.

#### Art. 13 (comma 3 lettera a) b) c)) - PUBBLICITA' EFFETTUATA PER CONTO PROPRIO SU VEICOLI IN GENERE TARIFFA ANNUA

Autoveicoli con portata superiore a 30 q.li	89,24
Rimorchi con portata superiore a 30 q.li	
Autoveicoli con portata inferiore a 30 q.li	59,50
Rimorchi con portata inferiore a 30 q.li	59,50
Motoveicoli e veicoli non compresi nelle precedenti categorie	29,75

N.B.:

Qualora la pubblicità suddetta venga effettuata in forma luminosa od illuminata la tariffa base è maggiorata del 50,00 %.

#### Art. 14 (commi 1-2-3) - TARIFFA PER LA PUBBLICITÀ EFFETTUATA PER CONTO ALTRUI CON PANNELLI LUMINOSI PER OGNI METRO QUADRATO DI SUPERFICIE DELLO SCHERMO O PANNELLO

	<i>1 anno</i>
Superfici fino a mq 1	39,60
Superfici comprese fra mq 1,01 e 5,50	39,60

#### Art. 14 (commi 4-5) - TARIFFA PER LA PUBBLICITÀ EFFETTUATA ATTRAVERSO PROIEZIONI IN LUOGHI PUBBLICI O APERTI AL PUBBLICO

Per ogni giorno di esecuzione	2,48
-------------------------------	------



## Documento Unico di Programmazione 2018/2020

N.B.:

Se la durata è superiore a trenta giorni la tariffa giornaliera, dopo tale periodo, è ridotta al 50%

*Art. 15 (comma 1) - TARIFFA PREVISTA PER OGNI MQ PER LA PUBBLICITÀ EFFETTUATA CON STRISCIONI O ALTRI MEZZI SIMILARI CHE ATTRAVERSANO STRADE O PIAZZE.*

	<i>fino a 15 gg.</i>	<i>fino a 30 gg.</i>	<i>fino a 45 gg.</i>	<i>fino a 60 gg.</i>
Al mq.	9,82			
Superfici fino a mq 1				
Superfici comprese fra mq 1,01 e 5,50				
Superfici comprese fra mq 5,5 e 8,5				
Superfici superiori a mq.8,5				

*Art. 15 (commi 2-3-4-5) - PUBBLICITÀ EFFETTUATA CON AEREOMOBILI MEDIANTE SCRITTE, STRISCIONI, LANCIO MANIFESTINI, ECC.*

Tariffa al giorno: € 59,39

PUBBLICITÀ EFFETTUATA CON PALLONI FRENANTI E SIMILI.

Tariffa al giorno: € 29,75

PUBBLICITÀ EFFETTUATA MEDIANTE DISTRIBUZIONE, ANCHE CON VEICOLI DI MANIFESTINI OD ALTRO MATERIALE PUBBLICITARIO OPPURE MEDIANTE PERSONE CIRCOLANTI CON CARTELLI.

Tariffa al giorno per ogni persona impiegata: € 2,48

PUBBLICITÀ EFFETTUATA A MEZZO APPARECCHI AMPLIFICATORI E SIMILI (sonora).

Tariffa al giorno per ciascun punto di pubblicità: € 7,44

**RIDUZIONE DELL'IMPOSTA**

La tariffa dell'imposta è ridotta a metà per la pubblicità di cui all'art.16 del D.Lgs. n. 507/1993.

**ESENZIONI DELL'IMPOSTA**

Sono essenti dall'imposta le forme pubblicitarie di cui all'art.17 del D.Lgs. n. 507/1993

**DIRITTI PUBBLICHE AFFISSIONI**

*Art. 19 - TARIFFE PER CIASCUN FOGLIO DI CM. 70 X 100*

## Documento Unico di Programmazione 2018/2020

	<i>Superfici inferiori a mq 1</i>	<i>Superfici superiori a mq 1</i>
Tariffa per i primi 10 gg	1,03	
Tariffa per il periodo successivo di 5 giorni o frazione	0,31	

Manifesti di cm 70x100 = Fogli 1  
Manifesti di cm 100x140 = Fogli 2  
Manifesti di cm 140x200 = Fogli 4  
Manifesti di m 6x3 = Fogli 24

N.B.:

- Per ogni commissione inferiore a cinquanta fogli il diritto è maggiorato del 50%.
- Per i manifesti costituiti da otto fino a dodici fogli il diritto è maggiorato del 50%.
- Per i manifesti costituiti da più di dodici fogli il diritto è maggiorato del 100%.

DIRITTI DI URGENZA €. 25,83

***Spesa corrente con specifico riferimento alla gestione delle funzioni fondamentali, qualità dei servizi resi e obiettivi di servizio***

In riferimento alla spesa corrente con riferimento alla gestione delle funzioni fondamentali, si rileva che la spesa per le funzioni fondamentali presenta il seguente andamento nel triennio:

<i>Missione</i>	<i>Programma</i>		<i>Anno 2018</i>	<i>Anno 2019</i>	<i>Anno 2020</i>
<b>1-Servizi istituzionali, generali e di gestione</b>	1-Organismi istituzionali	comp	2.174,00	9.994,00	9.994,00
		cassa	2.310,90		
	2-Segreteria generale	comp	110.494,74	108.514,22	109.747,17
		cassa	133.117,93		
	3-Gestione economica, finanziaria, programmazione, provveditorato	comp	1.300,00	1.300,00	1.300,00
		cassa	1.780,00		
	4-Gestione delle entrate tributarie e servizi fiscali	comp	4.525,00	5.425,00	5.425,00
		cassa	7.444,24		
	5-Gestione dei beni demaniali e patrimoniali	comp	2.900,00	2.800,00	2.800,00
		cassa	6.870,11		
	6-Ufficio tecnico	comp	32.320,07	32.420,07	32.420,07
		cassa	32.594,24		
	7-Elezioni e consultazioni popolari - Anagrafe e stato civile	comp	37.570,11	37.570,11	37.570,11
		cassa	40.893,61		
	8-Statistica e sistemi informativi	comp	0,00	0,00	0,00
		cassa	0,00		
	9-Assistenza tecnico-amministrativa agli enti locali	comp	0,00	0,00	0,00
		cassa	0,00		
	10-Risorse umane	comp	4.297,30	4.297,30	4.297,30
		cassa	5.334,87		
	11-Altri servizi generali	comp	580,25	580,25	580,25
cassa		1.795,56			
<b>Totale Missione 1</b>		<b>comp</b>	<b>196.161,47</b>	<b>202.900,95</b>	<b>204.133,90</b>
		<b>cassa</b>	<b>232.141,46</b>		
<b>2-Giustizia</b>	1-Uffici giudiziari	comp	0,00	0,00	0,00
		cassa	0,00		
	2-Casa circondariale e altri servizi	comp	180,00	180,00	180,00
		cassa	180,00		
	<b>Totale Missione 2</b>		<b>comp</b>	<b>180,00</b>	<b>180,00</b>
		<b>cassa</b>	<b>180,00</b>		
<b>3-Ordine pubblico e sicurezza</b>	1-Polizia locale e amministrativa	comp	0,00	0,00	0,00
		cassa	0,00		
	2-Sistema integrato di sicurezza urbana	comp	1.200,00	1.200,00	1.200,00
		cassa	1.200,00		
	<b>Totale Missione 3</b>		<b>comp</b>	<b>1.200,00</b>	<b>1.200,00</b>
		<b>cassa</b>	<b>1.200,00</b>		
<b>4-Istruzione e diritto allo</b>					

**Documento Unico di Programmazione 2018/2020**

<b>studio</b>	1-Istruzione prescolastica	comp	0,00	0,00	0,00
		cassa	0,00		
	2-Altri ordini di istruzione non universitaria	comp	700,00	700,00	700,00
		cassa	861,35		
	4-Istruzione universitaria	comp	0,00	0,00	0,00
		cassa	0,00		
	5-Istruzione tecnica superiore	comp	0,00	0,00	0,00
		cassa	0,00		
	6-Servizi ausiliari all'istruzione	comp	5.872,00	4.172,00	4.172,00
		cassa	7.187,26		
	7-Diritto allo studio	comp	0,00	0,00	0,00
		cassa	0,00		
	<b>Totale Missione 4</b>	<b>comp</b>	<b>6.572,00</b>	<b>4.872,00</b>	<b>4.872,00</b>
		<b>cassa</b>	<b>8.048,61</b>		
<b>5-Tutela e valorizzazione dei beni e delle attività culturali</b>	1-Valorizzazione dei beni di interesse storico	comp	0,00	0,00	0,00
		cassa	0,00		
	2-Attività culturali e interventi diversi nel settore culturale	comp	0,00	0,00	0,00
		cassa	3.469,47		
	<b>Totale Missione 5</b>	<b>comp</b>	<b>0,00</b>	<b>0,00</b>	<b>0,00</b>
		<b>cassa</b>	<b>3.469,47</b>		
<b>6-Politiche giovanili, sport e tempo libero</b>	1-Sport e tempo libero	comp	0,00	0,00	0,00
		cassa	0,00		
	2-Giovani	comp	0,00	0,00	0,00
		cassa	0,00		
	<b>Totale Missione 6</b>	<b>comp</b>	<b>0,00</b>	<b>0,00</b>	<b>0,00</b>
		<b>cassa</b>	<b>0,00</b>		
<b>7-Turismo</b>	1-Sviluppo e la valorizzazione del turismo	comp	0,00	0,00	0,00
		cassa	0,00		
	<b>Totale Missione 7</b>	<b>comp</b>	<b>0,00</b>	<b>0,00</b>	<b>0,00</b>
	<b>cassa</b>	<b>0,00</b>			
<b>8-Assetto del territorio ed edilizia abitativa</b>	1-Urbanistica e assetto del territorio	comp	0,00	0,00	0,00
		cassa	0,00		
	2-Edilizia residenziale pubblica e locale e piani di edilizia economico-popolare	comp	0,00	0,00	0,00
		cassa	0,00		
	<b>Totale Missione 8</b>	<b>comp</b>	<b>0,00</b>	<b>0,00</b>	<b>0,00</b>
		<b>cassa</b>	<b>0,00</b>		
<b>9-Sviluppo sostenibile e tutela del territorio e dell'ambiente</b>	1-Difesa del suolo	comp	0,00	0,00	0,00
		cassa	0,00		
	2-Tutela, valorizzazione e recupero ambientale	comp	0,00	0,00	0,00
		cassa	5.473,54		
	3-Rifiuti	comp	83.375,75	69.450,00	69.450,00
		cassa	95.794,90		
	4-Servizio idrico integrato	comp	0,00	0,00	0,00
		cassa	0,00		

## Documento Unico di Programmazione 2018/2020

	5-Aree protette, parchi naturali, protezione naturalistica e forestazione	comp	0,00	0,00	0,00
		cassa	0,00		
	6-Tutela e valorizzazione delle risorse idriche	comp	0,00	0,00	0,00
		cassa	0,00		
	7-Sviluppo sostenibile territorio montano piccoli Comuni	comp	0,00	0,00	0,00
		cassa	0,00		
	8-Qualità dell'aria e riduzione dell'inquinamento	comp	0,00	0,00	0,00
		cassa	0,00		
<b>10-Trasporti e diritto alla mobilità</b>	<b>Totale Missione 9</b>	<b>comp</b>	<b>83.375,75</b>	<b>69.450,00</b>	<b>69.450,00</b>
		<b>cassa</b>	<b>101.268,44</b>		
	1-Trasporto ferroviario	comp	0,00	0,00	0,00
		cassa	0,00		
	2-Trasporto pubblico locale	comp	0,00	0,00	0,00
		cassa	0,00		
	3-Trasporto per vie d'acqua	comp	0,00	0,00	0,00
		cassa	0,00		
	4-Altre modalità di trasporto	comp	0,00	0,00	0,00
		cassa	0,00		
	5-Viabilità e infrastrutture stradali	comp	66.009,26	66.291,64	66.291,64
		cassa	82.862,82		
	<b>Totale Missione 10</b>	<b>comp</b>	<b>66.009,26</b>	<b>66.291,64</b>	<b>66.291,64</b>
<b>11-Soccorso civile</b>		<b>cassa</b>	<b>82.862,82</b>		
	1-Sistema di protezione civile	comp	0,00	0,00	0,00
		cassa	1.098,00		
	2-Interventi a seguito di calamità naturali	comp	0,00	0,00	0,00
		cassa	0,00		
	<b>Totale Missione 11</b>	<b>comp</b>	<b>0,00</b>	<b>0,00</b>	<b>0,00</b>
<b>12-Diritti sociali, politiche sociali e famiglia</b>		<b>cassa</b>	<b>1.098,00</b>		
	1-Interventi per l'infanzia e i minori e per asili nido	comp	200,00	200,00	200,00
		cassa	200,00		
	2-Interventi per la disabilità	comp	0,00	0,00	0,00
		cassa	130,00		
	3-Interventi per gli anziani	comp	0,00	0,00	0,00
		cassa	0,00		
	4-Interventi per i soggetti a rischio di esclusione sociale	comp	0,00	0,00	0,00
		cassa	0,00		
	5-Interventi per le famiglie	comp	10.500,00	10.500,00	10.500,00
		cassa	10.785,00		
	6-Interventi per il diritto alla casa	comp	0,00	0,00	0,00
		cassa	0,00		
	7-Programmazione e governo della rete dei servizi sociosanitari e sociali	comp	0,00	0,00	0,00
		cassa	0,00		
	8-Cooperazione e associazionismo	comp	0,00	0,00	0,00
		cassa	0,00		
	9-Servizio necroscopico e cimiteriale	comp	1.266,00	1.300,00	1.300,00
		cassa	2.267,93		
	<b>Totale Missione 12</b>	<b>comp</b>	<b>11.966,00</b>	<b>12.000,00</b>	<b>12.000,00</b>
<b>13-Tutela della salute</b>		<b>cassa</b>	<b>13.382,93</b>		

## Documento Unico di Programmazione 2018/2020

	1-Servizio sanitario regionale - finanziamento ordinario corrente per la garanzia dei LEA	comp	0,00	0,00	0,00
		cassa	0,00		
	7-Ulteriori spese in materia sanitaria	comp	0,00	0,00	0,00
		cassa	0,00		
<b>14-Sviluppo economico e competitività</b>	<b>Totale Missione 13</b>	<b>comp</b>	<b>0,00</b>	<b>0,00</b>	<b>0,00</b>
		<b>cassa</b>	<b>0,00</b>		
	1-Industria, PMI e Artigianato	comp	0,00	0,00	0,00
		cassa	0,00		
	2-Commercio - reti distributive - tutela dei consumatori	comp	0,00	0,00	0,00
		cassa	0,00		
	3-Ricerca e innovazione	comp	0,00	0,00	0,00
		cassa	0,00		
	4-Reti e altri servizi di pubblica utilità	comp	0,00	0,00	0,00
		cassa	0,00		
<b>15-Politiche per il lavoro e la formazione professionale</b>	<b>Totale Missione 14</b>	<b>comp</b>	<b>0,00</b>	<b>0,00</b>	<b>0,00</b>
		<b>cassa</b>	<b>0,00</b>		
	1-Servizi per lo sviluppo del mercato del lavoro	comp	0,00	0,00	0,00
		cassa	0,00		
	2-Formazione professionale	comp	0,00	0,00	0,00
		cassa	0,00		
	3-Sostegno all'occupazione	comp	0,00	0,00	0,00
		cassa	0,00		
<b>16-Agricoltura, politiche agroalimentari e pesca</b>	<b>Totale Missione 15</b>	<b>comp</b>	<b>0,00</b>	<b>0,00</b>	<b>0,00</b>
		<b>cassa</b>	<b>0,00</b>		
	1-Sviluppo del settore agricolo e del sistema agroalimentare	comp	0,00	0,00	0,00
		cassa	0,00		
	2-Caccia e pesca	comp	0,00	0,00	0,00
		cassa	0,00		
<b>17-Energia e diversificazione delle fonti energetiche</b>	<b>Totale Missione 16</b>	<b>comp</b>	<b>0,00</b>	<b>0,00</b>	<b>0,00</b>
		<b>cassa</b>	<b>0,00</b>		
	1-Fonti energetiche	comp	0,00	0,00	0,00
		cassa	0,00		
<b>18-Relazioni con le altre autonomie territoriali e locali</b>	<b>Totale Missione 17</b>	<b>comp</b>	<b>0,00</b>	<b>0,00</b>	<b>0,00</b>
		<b>cassa</b>	<b>0,00</b>		
	1-Relazioni finanziarie con le altre autonomie territoriali	comp	0,00	0,00	0,00
		cassa	0,00		
<b>19-Relazioni internazionali</b>	<b>Totale Missione 18</b>	<b>comp</b>	<b>0,00</b>	<b>0,00</b>	<b>0,00</b>
		<b>cassa</b>	<b>0,00</b>		
	1-Relazioni internazionali e Cooperazione allo sviluppo	comp	0,00	0,00	0,00
		cassa	0,00		
	<b>Totale Missione 19</b>	<b>comp</b>	<b>0,00</b>	<b>0,00</b>	<b>0,00</b>

## Documento Unico di Programmazione 2018/2020

<b>20-Fondi e accantonamenti</b>		cassa	<b>0,00</b>		
	1-Fondo di riserva	comp	4.500,00	4.200,00	4.200,00
		cassa	0,00		
	2-Fondo crediti di dubbia esigibilità	comp	5.952,28	6.066,98	6.066,98
		cassa	0,00		
	3-Altri fondi	comp	0,00	0,00	0,00
		cassa	0,00		
	<b>Totale Missione 20</b>	<b>comp</b>	<b>10.452,28</b>	<b>10.266,98</b>	<b>10.266,98</b>
		<b>cassa</b>	<b>0,00</b>		
<b>50-Debito pubblico</b>					
	1-Quota interessi ammortamento mutui e prestiti obbligazionari	comp	3.504,23	2.388,90	1.501,75
		cassa	3.504,23		
	<b>Totale Missione 50</b>	<b>comp</b>	<b>3.504,23</b>	<b>2.388,90</b>	<b>1.501,75</b>
		<b>cassa</b>	<b>3.504,23</b>		
<b>60-Anticipazioni finanziarie</b>					
	1-Restituzione anticipazioni di tesoreria	comp	0,00	0,00	0,00
		cassa	0,00		
	<b>Totale Missione 60</b>	<b>comp</b>	<b>0,00</b>	<b>0,00</b>	<b>0,00</b>
		<b>cassa</b>	<b>0,00</b>		
	<b>TOTALE MISSIONI</b>	<b>comp</b>	<b>379.420,99</b>	<b>369.550,47</b>	<b>369.896,27</b>
		<b>cassa</b>	<b>447.155,96</b>		

(\*\*\* Descrizione / Note Aggiuntive)

***Analisi delle necessità finanziarie e strutturali  
per l'espletamento dei programmi ricompresi  
nelle varie missioni***

In riferimento alle necessità finanziarie per l'espletamento dei programmi ricompresi nelle varie missioni si precisa che: con riferimento alle spese correnti, le stesse sono finanziate con le entrate di bilancio correnti provenienti dalle risorse della fiscalità locale e dalle quote di trasferimenti da parte di organismi centrali, regionali o altri. Alcune tipologie di programmi inseriti in alcune missioni potranno avere in parte finanziamenti specifici da parte di organismi centrali o decentrati sotto forma di contributi. Una parte delle spese per programmi inseriti in missioni potranno avere come fonte di finanziamento il provento da tariffe o canoni.

*(\*\*\* Descrizione / Note Aggiuntive)*



## La gestione del patrimonio

(\*\*\* Indicare eventuali politiche di alienazione del patrimonio che si intendono effettuare nel triennio come da contenuti del piano alienazioni (estratto delibera piano alienazioni))

ATTIVO	IMPORTI PAZIALI	CONSIST. INIZIALE	VARIAZIONI DA C/FINANZIARIO		VARIAZIONI DA ALTRE CAUSE		CONSIST. FINALE
			+	-	+	-	
<b>A) IMMOBILIZZAZIONI</b>							
<b>I) IMMOBILIZZAZIONI IMMATERIALI</b>							
1) Costi pluriennali capitalizzati (relativo fondo di ammortamento in detrazione)	39.336,32 0,00	39.336,32	0,00	0,00		0,00	39.336,32 0,00
<b>Totale</b>		<b>39.336,32</b>	<b>0,00</b>	<b>0,00</b>	<b>0,00</b>	<b>0,00</b>	<b>39.336,32</b>
<b>II) IMMOBILIZZAZIONI MATERIALI</b>							
1) Beni demaniali (relativo fondo di ammortamento in detrazione)	1.421.360,97 0,00	1.421.360,97	23.651,81	0,00		0,00	1.445.012,78 0,00
2) Terreni (patrimonio indisponibile)	8.998,60	8.998,60	0,00	0,00			8.998,60
3) Terreni (patrimonio disponibile)	65.428,27	65.428,27	0,00	0,00			65.428,27
4) Fabbricati (patrimonio indisponibile) (relativo fondo di ammortamento in detrazione)	221.711,36 0,00	221.711,36	9.340,01	0,00		0,00	231.051,37 0,00
5) Fabbricati (patrimonio disponibile) (relativo fondo di ammortamento in detrazione)	375.774,96 0,00	375.774,96	15.338,52	0,00		0,00	391.113,48 0,00
6) Macchinari, attrezzature e impianti (relativo fondo di ammortamento in detrazione)	37.721,22 0,00	37.721,22	340,09	0,00		0,00	38.061,31 0,00
7) Attrezzature e sistemi informatici (relativo fondo di ammortamento in detrazione)	20.544,51 0,00	20.544,51	0,00	0,00		0,00	20.544,51 0,00
8) Automezzi e motomezzi (relativo fondo di ammortamento in detrazione)	48.213,02 0,00	48.213,02	0,00	0,00		0,00	48.213,02 0,00
9) Mobili e macchine d'ufficio (relativo fondo di ammortamento in detrazione)	36.096,01 0,00	36.096,01	0,00	0,00		0,00	36.096,01 0,00
10) Universalità di beni (patrimonio indisponibile) (relativo fondo di ammortamento in detrazione)	52.605,42 0,00	52.605,42	0,00	0,00		0,00	52.605,42 0,00
11) Universalità di beni (patrimonio disponibile) (relativo fondo di ammortamento in detrazione)	39.004,48 0,00	39.004,48	0,00	0,00		0,00	39.004,48 0,00
12) Diritti reali su beni di terzi	0,00	0,00	0,00	0,00			0,00
13) Immobilizzazioni in corso	0,00	0,00	0,00	0,00			0,00
<b>Totale</b>		<b>2.327.458,82</b>	<b>48.670,43</b>	<b>0,00</b>	<b>0,00</b>	<b>0,00</b>	<b>2.376.129,25</b>

(\*\*\* Descrizione / Note Aggiuntive)

## *Reperimento e impiego di risorse straordinarie e in conto capitale*

In riferimento ai programmi ricompresi nelle varie missioni per quanto attiene gli investimenti si riportano di seguito le risorse straordinarie e in conto capitale di cui si prevede di disporre nel triennio:

<b>Riepilogo Investimenti e Fonti di Finanziamento - Totali generali</b>				
<b>Cod</b>	<b>Descrizione Entrata Specifica</b>	<b>Anno 2018</b>	<b>Anno 2019</b>	<b>Anno 2020</b>
<b>1</b>	<b>Entrate correnti destinate agli investimenti :</b>	<b>0,00</b>	<b>0,00</b>	<b>0,00</b>
	- Stato :	0,00	0,00	0,00
	- Regione :	0,00	0,00	0,00
	- Provincia :	0,00	0,00	0,00
	- Unione Europea :	0,00	0,00	0,00
	- Cassa DD.PP. / C.S. / Ist.Previd. :	0,00	0,00	0,00
	- C.d.S. :	0,00	0,00	0,00
	- Altre entrate / Entrate proprie :	0,00	0,00	0,00
<b>2</b>	<b>Avanzi di bilancio :</b>	<b>0,00</b>	<b>0,00</b>	<b>0,00</b>
<b>3</b>	<b>Entrate proprie :</b>	<b>0,00</b>	<b>0,00</b>	<b>0,00</b>
	- OO.UU. :	0,00	0,00	0,00
	- Concessione Loculi :	0,00	0,00	0,00
	- Alienazioni :	0,00	0,00	0,00
	- Altre :	0,00	0,00	0,00
	- Riscossioni :	0,00	0,00	0,00
<b>4</b>	<b>Entrate derivanti da trasferimenti in conto capitale :</b>	<b>0,00</b>	<b>0,00</b>	<b>0,00</b>
	- Stato :	0,00	0,00	0,00
	- Regione :	0,00	0,00	0,00
	- Provincia :	0,00	0,00	0,00
	- Unione Europea :	0,00	0,00	0,00
	- Cassa DD.PP. / C.S. / Ist.Previd. :	0,00	0,00	0,00
	- C.d.S. :	0,00	0,00	0,00
	- Altre entrate / Entrate proprie :	0,00	0,00	0,00
<b>5</b>	<b>Avanzo di amministrazione / f.p.v. :</b>	<b>0,00</b>	<b>0,00</b>	<b>0,00</b>
<b>6</b>	<b>Mutui passivi :</b>	<b>0,00</b>	<b>0,00</b>	<b>0,00</b>
<b>7</b>	<b>Altre forme di ricorso al mercato finanziario :</b>	<b>0,00</b>	<b>0,00</b>	<b>0,00</b>

(\*\*\* Descrizione / Note Aggiuntive)

## *Indebitamento*

Con riferimento alla situazione generale di indebitamento dell'Ente, si riporta l'andamento dell'indebitamento nell'ultimo triennio e la previsione per il prossimo triennio come segue:

	<b>2015</b>	<b>2016</b>	<b>2017</b>	<b>2018</b>	<b>2019</b>	<b>2020</b>
Residuo Debito (+)						
Nuovi Prestiti (+)						
Prestiti rimborsati (-)						
Estinzioni anticipate (-)						
Altre variazioni +/- (da specificare)						
<b>Totale fine anno</b>						
Nr. Abitanti al 31/12						
<b>Debito medio x abitante</b>						

	<b><i>Oneri finanziari per ammortamento prestiti ed il rimborso degli stessi in conto capitale</i></b>					
	<b>2015</b>	<b>2016</b>	<b>2017</b>	<b>2018</b>	<b>2019</b>	<b>2020</b>
Oneri finanziari	7.713,13	6.358,14	4.927,00	3.504,23	2.388,90	1.501,75
Quota capitale	23.803,71	25.158,70	26.600,00	22.491,21	17.085,98	16.740,18
<b>Totale fine anno</b>	<b>31.516,84</b>	<b>31.516,84</b>	<b>31.527,00</b>	<b>25.995,44</b>	<b>19.474,88</b>	<b>18.241,93</b>

	<b><i>Tasso medio indebitamento</i></b>					
	<b>2015</b>	<b>2016</b>	<b>2017</b>	<b>2018</b>	<b>2019</b>	<b>2020</b>
Indebitamento inizio esercizio						
Oneri finanziari	7.713,13	6.358,14	4.927,00	3.504,23	2.388,90	1.501,75
<b>Tasso medio (oneri fin. / indebitamento iniziale)</b>						

	<b><i>Incidenza interessi passivi mutui su entrate correnti</i></b>					
	<b>2015</b>	<b>2016</b>	<b>2017</b>	<b>2018</b>	<b>2019</b>	<b>2020</b>
Interessi passivi	7.713,13	6.358,14	4.927,00	3.504,23	2.388,90	1.501,75
Entrate correnti	381.721,76	388.045,40	415.358,42	401.912,20	386.636,45	386.636,45
% su entrate correnti	2,02 %	1,64 %	1,19 %	0,87 %	0,62 %	0,39 %
Limite art. 204 TUEL	8,00 %	8,00 %	8,00 %	8,00 %	8,00 %	8,00 %

***Equilibri della situazione corrente e generali del bilancio e relativi equilibri in termini di cassa***

<b><i>Equilibrio Economico-Finanziario</i></b>		<b><i>Anno 2018</i></b>	<b><i>Anno 2019</i></b>	<b><i>Anno 2020</i></b>
Fondo di cassa all'inizio dell'esercizio		121.815,59		
A) Fondo pluriennale vincolato di entrata per spese correnti	(+)	0,00	0,00	0,00
AA) Recupero disavanzo di amministrazione esercizio precedente	(-)	0,00	0,00	0,00
B) Entrate Titoli 1.00 - 2.00 - 3.00 <i>di cui per estinzione anticipata di prestiti</i>	(+)	401.912,20 0,00	386.636,45 0,00	386.636,45 0,00
C) Entrate Titolo 4.02.06 - Contributi agli investimenti direttamente destinati al rimborso dei prestiti da amministrazioni pubbliche	(+)	0,00	0,00	0,00
D) Spese Titolo 1.00 - Spese correnti <i>di cui:</i> - fondo pluriennale vincolato - fondo crediti di dubbia esigibilità	(-)	379.420,99 0,00 5.952,28	369.550,47 0,00 6.066,98	369.896,27 0,00 6.066,98
E) Spese Titolo 2.04 - Altri trasferimenti in conto capitale	(-)	1.025,83	0,00	0,00
F) Spese Titolo 4.00 - Quote di capitale amm.to dei mutui e prestiti obbligazionari <i>di cui per estinzione anticipata di prestiti</i>	(-)	22.491,21 0,00	17.085,98 0,00	16.740,18 0,00
<b>G) Somma finale (G=A-AA+B+C-D-E-F)</b>		<b>-1.025,83</b>	<b>0,00</b>	<b>0,00</b>
<b>ALTRE POSTE DIFFERENZIALI, PER ECCEZIONI PREVISTE DA NORME DI LEGGE E DA PRINCIPI CONTABILI, CHE HANNO EFFETTO SULL'EQUILIBRIO EX ARTICOLO 162, COMMA 6, DEL TESTO UNICO DELLE LEGGI SULL'ORDINAMENTO DEGLI ENTI LOCALI</b>				
H) Utilizzo risultato di amministrazione presunto per spese correnti <i>di cui per estinzione anticipata di prestiti</i>	(+)	0,00 0,00	0,00 0,00	0,00 0,00
I) Entrate di parte capitale destinate a spese correnti in base a specifiche disposizioni di legge o dei principi contabili <i>di cui per estinzione anticipata di prestiti</i>	(+)	0,00 0,00	0,00 0,00	0,00 0,00
L) Entrate di parte corrente destinate a spese di investimento in base a specifiche disposizioni di legge o dei principi contabili	(-)	0,00	0,00	0,00
M) Entrate da accensione di prestiti destinate a estinzione anticipata dei prestiti	(+)	0,00	0,00	0,00
<b>EQUILIBRIO DI PARTE CORRENTE</b> <b>O=G+H+I-L+M</b>		<b>-1.025,83</b>	<b>0,00</b>	<b>0,00</b>
P) Utilizzo risultato di amministrazione presunto per	(+)	0,00	0,00	0,00

**Documento Unico di Programmazione 2018/2020**

spese di investimento				
Q) Fondo pluriennale vincolato di entrata per spese in conto capitale	(+)	0,00	0,00	0,00
R) Entrate Titoli 4.00-5.00-6.00	(+)	178.000,00	88.000,00	88.000,00
C) Entrate Titolo 4.02.06 - Contributi agli investimenti direttamente destinati al rimborso dei prestiti da amministrazioni pubbliche	(-)	0,00	0,00	0,00
I) Entrate di parte capitale destinate a spese correnti in base a specifiche disposizioni di legge o dei principi contabili	(-)	0,00	0,00	0,00
S1) Entrate Titolo 5.02 per Riscossione crediti di breve termine	(-)	0,00	0,00	0,00
S2) Entrate Titolo 5.03 per Riscossione crediti di medio-lungo termine	(-)	0,00	0,00	0,00
T) Entrate Titolo 5.04 relative a Altre entrate per riduzioni di attività finanziaria	(-)	0,00	0,00	0,00
L) Entrate di parte corrente destinate a spese di investimento in base a specifiche disposizioni di legge o dei principi contabili	(+)	0,00	0,00	0,00
M) Entrate da accensione di prestiti destinate a estinzione anticipata dei prestiti	(-)	0,00	0,00	0,00
U) Spese Titolo 2.00 - Spese in conto capitale di cui fondo pluriennale vincolato di spesa	(-)	178.000,00 0,00	88.000,00 0,00	88.000,00 0,00
V) Spese Titolo 3.01 per Acquisizioni di attività finanziarie	(-)	0,00	0,00	0,00
E) Spese Titolo 2.04 - Altri trasferimenti in conto capitale	(+)	1.025,83	0,00	0,00
<b>EQUILIBRIO DI PARTE CAPITALE</b> <b>Z = P+Q+R-C-I-S1-S2-T+L-M-U-V+E</b>		<b>1.025,83</b>	<b>0,00</b>	<b>0,00</b>
S1) Entrate Titolo 5.02 per Riscossione crediti di breve termine	(+)	0,00	0,00	0,00
S2) Entrate Titolo 5.03 per Riscossione crediti di medio-lungo termine	(+)	0,00	0,00	0,00
T) Entrate Titolo 5.04 relative a Altre entrate per riduzioni di attività finanziaria	(+)	0,00	0,00	0,00
X1) Spese Titolo 3.02 per Concessione crediti di breve termine	(-)	0,00	0,00	0,00
X2) Spese Titolo 3.03 per Concessione crediti di medio-lungo termine	(-)	0,00	0,00	0,00
Y) Spese Titolo 3.04 per Altre spese per acquisizioni di attività finanziarie	(-)	0,00	0,00	0,00

## Documento Unico di Programmazione 2018/2020

<b>EQUILIBRIO FINALE</b> <b>W = O+Z+S1+S2+T-X1-X2-Y</b>		<b>0,00</b>	<b>0,00</b>	<b>0,00</b>
--	--	-------------	-------------	-------------

La verifica della quadratura delle Previsioni di Cassa, viene qui di seguito riportata :

<b>Quadratura Cassa</b>		
Fondo di Cassa	(+)	121.815,59
Entrata	(+)	864.279,52
Spesa	(-)	882.229,97
<b>Differenza</b>	<b>=</b>	<b>103.865,14</b>

(\*\*\* *Descrizione / Note Aggiuntive*)

**DOCUMENTO UNICO DI  
PROGRAMMAZIONE  
2018 - 2020**

**DUP: Sezione Operativa (SeO)**

***- DUP: Sezione Operativa (SeO) -***

La SeO contiene la programmazione operativa dell'Ente avendo a riferimento l'arco temporale sia annuale sia triennale in base alle previsioni e agli obiettivi fissati nella SeS.

La SeO , con riferimento ai contenuti finanziari, espone i dati per competenza con riferimento all'intero triennio e per cassa con riferimento al primo anno di esercizio.

Nelle parti che seguono del D.U.P.- SeO – verranno esaminati per ogni singola missione i programmi che l'Ente intende realizzare per conseguire gli obiettivi strategici definiti nel SeS e, per ogni programma saranno in sintesi individuati gli obiettivi operativi annuali da raggiungere che verranno poi dettagliatamente descritti nel PEG e nel Piano delle Performance.



## *Indirizzi e obiettivi degli organismi facenti parte del gruppo amministrazione pubblica*

Il Comune di Robella ha le seguenti partecipazioni in enti o organismi che costituiscono il gruppo Amministrazione Pubblica:

(\*\*\* Indicare Nome, Attività/di cosa si occupa e % di partecipazione)

### CONSORZI

<i>Nome</i>	<i>Attività</i>	<i>%</i>
<b>CO.GE.SA.</b>	<b>Servizi Socio-Assistenziali</b>	<b>0,85</b>
<b>C.B.R.A.</b>	<b>Governance per rifiuti</b>	<b>4,05</b>
<b>A.T.O. 5</b>	<b>Governance sistema idrico-integrato</b>	
<b>C.C.A.M.</b>	<b>Gestione servizio idrico-integrato</b>	<b>0,99</b>

### AZIENDE

<i>Nome</i>	<i>Attività</i>	<i>%</i>

### ISTITUZIONI

<i>Nome</i>	<i>Attività</i>	<i>%</i>

### SOCIETA' DI CAPITALI

<i>Nome</i>	<i>Attività</i>	<i>%</i>
<b>G.A.I.A. SpA</b>	<b>Gestione impianti per smaltimento rifiuti</b>	<b>0,14</b>

### CONCESSIONI

<i>Nome</i>	<i>Attività</i>	<i>%</i>

### UNIONI

<i>Nome</i>	<i>Attività</i>	<i>%</i>
<b>UNIONE COMUNI BASSO MONFERRATO</b>	<b>Associazione funzioni e servizi</b>	<b>18,79</b>

## Documento Unico di Programmazione 2018/2020

--	--	--

### CONVENZIONI

<i>Nome</i>	<i>Attività</i>	<i>%</i>

### ASSOCIAZIONI

<i>Nome</i>	<i>Attività</i>	<i>%</i>
<b>G.A.L. BMA</b>	<b>Azioni e progetti per lo sviluppo sostenibile economico e turistico locale</b>	<b>1,00</b>
<b>A.N.C.I.</b>	<b>Associazione nazionale comuni italiani</b>	



***Entrate: valutazione generale sui mezzi finanziari a disposizione, andamento storico e presenza di eventuali vincoli***

<i>TITOLO</i>	<i>DENOMINAZIONE</i>	<i>RESIDUI PRESUNTI AL TERMINE DELL'ESERCIZIO PRECEDENTE QUELLO CUI SI RIFERISCE IL BILANCIO</i>		<i>PREVISIONI DEFINITIVE DELL'ANNO PRECEDENTE CUI SI RIFERISCE IL BILANCIO</i>	<i>Anno 2018</i>	<i>Anno 2019</i>	<i>Anno 2020</i>
	Fondo pluriennale vincolato per spese correnti		previsione di competenza	9.398,26	0,00	0,00	0,00
	Fondo pluriennale vincolato per spese in conto capitale		previsione di competenza	685,54	0,00	0,00	0,00
	Utilizzo avanzo di Amministrazione		previsione di competenza	26.340,00	0,00	0,00	0,00
	- di cui avanzo vincolato utilizzato anticipatamente		previsione di competenza	0,00	0,00		
	Fondo di Cassa all'1/1/2018		previsione di cassa	140.706,92	121.815,59		
TITOLO 1 :	Entrate correnti di natura tributaria, contributiva e perequativa	61.189,66	previsione di competenza	322.829,41	320.630,85	319.630,85	319.630,85
TITOLO 2 :	Trasferimenti correnti	31.162,60	previsione di competenza	383.404,63	381.820,51		
			previsione di cassa	50.448,83	39.006,35	27.630,60	27.630,60
TITOLO 3 :	Entrate extratributarie	37.459,62	previsione di competenza	73.481,43	70.168,95		
			previsione di cassa	42.080,18	42.275,00	39.375,00	39.375,00
TITOLO 4 :	Entrate in conto capitale	37,43	previsione di competenza	82.381,70	79.734,62		
			previsione di cassa	49.700,00	178.000,00	88.000,00	88.000,00
TITOLO 9 :	Entrate per conto terzi e partite di giro	6.518,01	previsione di competenza	63.567,05	178.037,43		
			previsione di cassa	146.000,00	148.000,00	148.000,00	148.000,00
			previsione di cassa	149.604,82	154.518,01		
	<b>TOTALE TITOLI</b>	<b>136.367,32</b>	<b>previsione di competenza</b>	<b>611.058,42</b>	<b>727.912,20</b>	<b>622.636,45</b>	<b>622.636,45</b>
			<b>previsione di cassa</b>	<b>752.439,63</b>	<b>864.279,52</b>		
	<b>TOTALE GENERALE ENTRATE</b>	<b>136.367,32</b>	<b>previsione di competenza</b>	<b>647.482,22</b>	<b>727.912,20</b>	<b>622.636,45</b>	<b>622.636,45</b>
			<b>previsione di cassa</b>	<b>893.146,55</b>	<b>986.095,11</b>		

Nella corrente sezione si affronteranno i seguenti punti:

*Analisi Entrate: Politica Fiscale*

*IUC: IMU E TASI*

*ADDIZIONALE COMUNALE IRPEF*

*IMPOSTA SULLA PUBBLICITA'*

*RISCOSSIONE COATTIVA*

*T.O.S.A.P.*

*TARSU-TARES-TARI*

*DIRITTI PUBBLICHE AFFISSIONI*

*FONDO SPERIMENTALE DI RIEQUILIBRI - FEDERALISMO – FONDO DI SOLIDARIETA'*

*Analisi Entrate: Trasferimenti Correnti*

*Analisi Entrate: Politica tariffaria*

*PROVENTI SERVIZI*

*PROVENTI BENI DELL'ENTE*

*PROVENTI DIVERSI*

*Analisi Entrate: Entrate in c/capitale*

*CONTRIBUTI AGLI INVESTIMENTI*

*ENTRATE DA ALIENAZIONE DI BENI MATERIALI E IMMATERIALI*

*ALTRE ENTRATE IN C/CAPITALE*

*Analisi Entrate: Entrate da riduzione attività finanziarie*

## **Documento Unico di Programmazione 2018/2020**

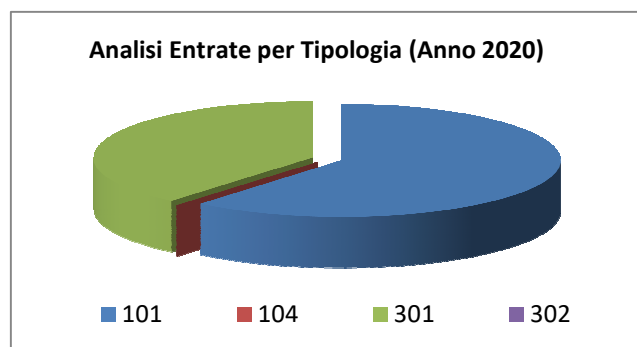
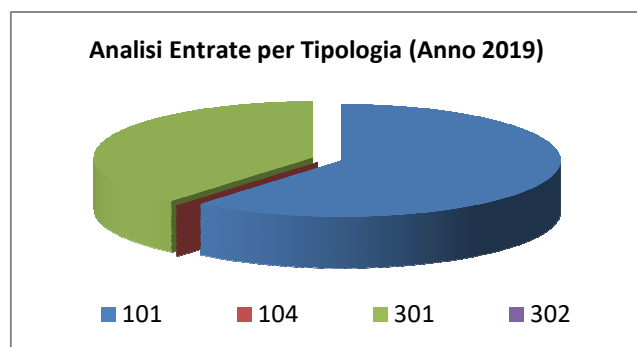
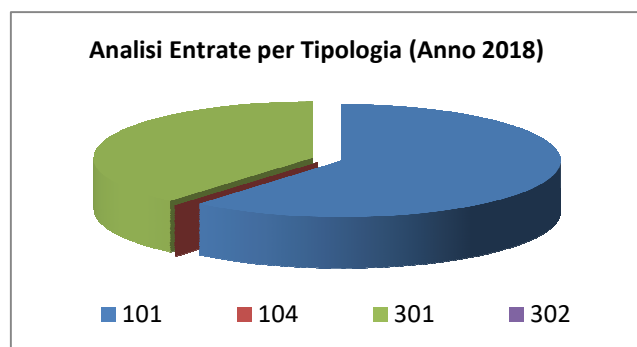
*Analisi Entrate: Entrate da accensione di prestiti*

*Analisi Entrate: Anticipazioni da istituto tesoriere/cassiere*

*Analisi Entrate: Entrate per conto terzi e partite di giro*

***Analisi entrate: Politica Fiscale***

<b>Tipologia</b>			<b>Anno 2018</b>	<b>Anno 2019</b>	<b>Anno 2020</b>
101	Imposte tasse e proventi assimilati	comp	196.250,00	195.250,00	195.250,00
		cassa	257.439,66		
104	Compartecipazioni di tributi	comp	0,00	0,00	0,00
		cassa	0,00		
301	Fondi perequativi da Amministrazioni Centrali	comp	124.380,85	124.380,85	124.380,85
		cassa	124.380,85		
302	Fondi perequativi dalla Regione o Provincia autonoma	comp	0,00	0,00	0,00
		cassa	0,00		
<b>TOTALI TITOLO</b>			<b>comp</b>	<b>320.630,85</b>	<b>319.630,85</b>
			<b>cassa</b>	<b>381.820,51</b>	



*IUC: IMU E TASI*

## Documento Unico di Programmazione 2018/2020

Le aliquote applicate sono quelle riportate nel quadro “Tributi e tariffe dei servizi pubblici – fiscalità locale” del presente documento ed approvate con le seguenti deliberazioni:

IMU DCC n. 9 del 28/03/2017

TASI DCC n. 10 del 28/03/2017

---

*(\*\*\*Riportare in Sintesi le aliquote applicate, trend, politiche di tassazione ed eventuali estremi delibere approvazione)*

### ADDIZIONALE COMUNALE IRPEF

L' aliquota applicata in misura unica è pari al 6,00 per mille come deliberato con DCC n. 8 del 28/03/2017

---

*(\*\*\* Riportare in Sintesi le aliquote applicate, trend, politiche di tassazione ed eventuali estremi delibere approvazione)*

### IMPOSTA SULLA PUBBLICITA'

Le tariffe applicate sono quelle riportate nel quadro “Tributi e tariffe dei servizi pubblici – fiscalità locale” del presente documento ed approvate con DGC 11 del 15/03/2017.

---

*(\*\*\* Riportare in Sintesi le aliquote applicate, trend, politiche di tassazione ed eventuali estremi delibere approvazione)*

### RISCOSSIONE COATTIVA

Per quanto concerne l'IMU le attività di controllo e di accertamento verranno effettuate internamente all'Ente a decorrere dall'anno di imposta 2011; mentre la TARES/TARI è gestita da questo Comune dall'anno di imposta 2013, i controlli saranno pertanto effettuati a decorrere da tale annualità, sempre internamente.

*(\*\*\* Riportare in sintesi modalità di effettuazione della riscossione coattiva (interna, esterna, ruoli, ingiunzioni), annualità soggette a controllo e tipologie imposte)*

Previsione attività di recupero evasione tributaria

Le entrate relative all'attività di controllo delle dichiarazioni previste sono le seguenti:

	2018	2019	2020
ICI/IMU	1000	1000	1000
TASI			
TARSU/TARES	5000	5000	5000
ALTRE			

## Documento Unico di Programmazione 2018/2020

### *T.O.S.A.P.*

Le aliquote applicate sono quelle riportate nel quadro “Tributi e tariffe dei servizi pubblici – fiscalità locale” del presente documento ed approvate con DGC 10 del 15/03/2017.

---

*(\*\*\* Riportare in Sintesi le aliquote applicate, trend, politiche di tassazione ed eventuali estremi delibere approvazione)*

### *TARSU-TARES-TARI*

Le tariffe applicate sono quelle riportate nel quadro “Tributi e tariffe dei servizi pubblici – fiscalità locale” del presente documento ed approvate con DCC n. 11 del 28/03/2017 .

---

*(\*\*\* Riportare in Sintesi le aliquote applicate, trend, politiche di tassazione ed eventuali estremi delibere approvazione)*

### *DIRITTI PUBBLICHE AFFISSIONI*

Le tariffe applicate sono quelle riportate nel quadro “Tributi e tariffe dei servizi pubblici – fiscalità locale” del presente documento ed approvate con DGC n. 11 del 15/03/2017 .

---

*(\*\*\* Riportare in Sintesi le aliquote applicate, trend, politiche di tassazione ed eventuali estremi delibere approvazione)*

### *FONDO SPERIMENTALE DI RIEQUILIBRIO – FEDERALISMO - FONDO DI SOLIDARIETA’*

La previsione di gettito delle voci di fondo di solidarietà sono state previste secondo quanto Pubblicato sul sito del ministero dell’Interno- Finanza Locale nei seguenti importi 128.547,01

*(\*\*\* oppure secondo stima sulla base della normativa vigente.)*

Indicazione del nome, del cognome e della posizione dei responsabile dei singoli tributi

Responsabile IUC - ICI - IMU – TASI : Dr.sa Calvo Elisabetta

Responsabile TARSU-TARES-TARI: Dr.sa Calvo Elisabetta

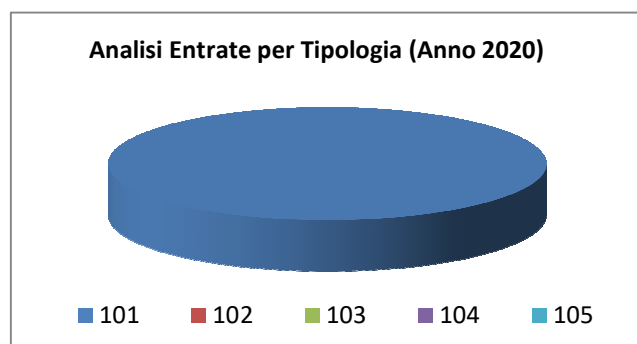
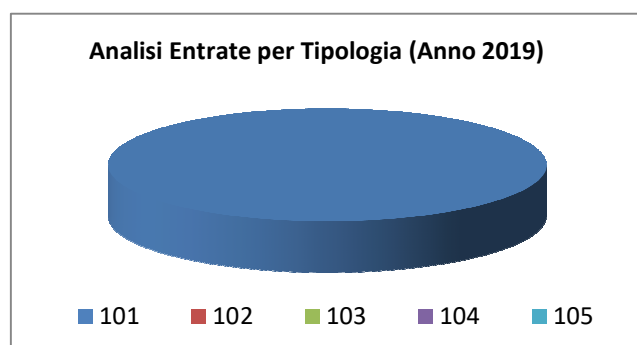
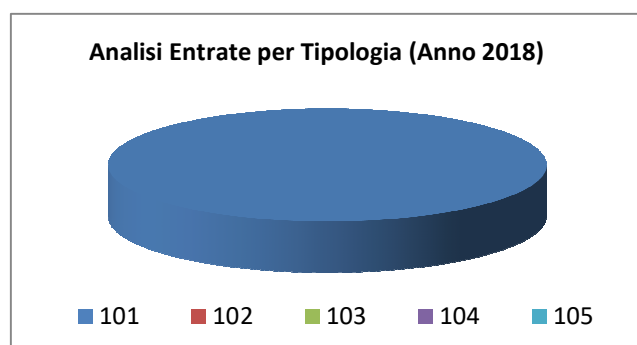
Responsabile Tassa occupazione spazi: Dr.sa Calvo Elisabetta

Responsabile Imposta pubblicità e diritti pubbliche affissioni: Dr.sa Calvo Elisabetta



*Analisi entrate: Trasferimenti correnti*

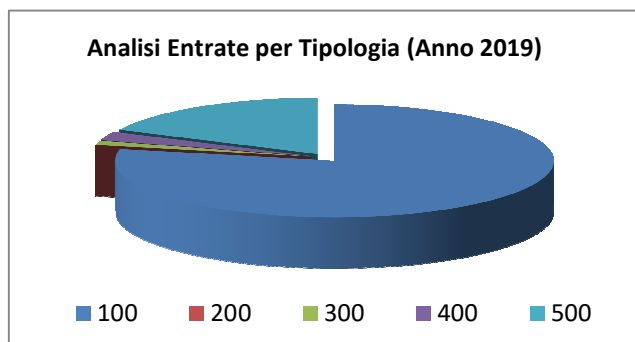
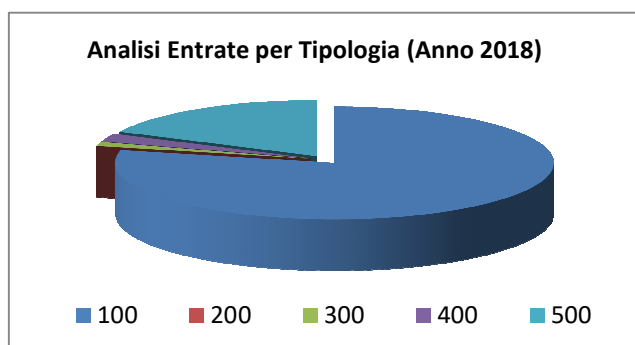
<i>Tipologia</i>			<i>Anno 2018</i>	<i>Anno 2019</i>	<i>Anno 2020</i>
101	Trasferimenti correnti da Amministrazioni pubbliche	comp	39.006,35	27.630,60	27.630,60
		cassa	70.168,95		
102	Trasferimenti correnti da Famiglie	comp	0,00	0,00	0,00
		cassa	0,00		
103	Trasferimenti correnti da Imprese	comp	0,00	0,00	0,00
		cassa	0,00		
104	Trasferimenti correnti da Istituzioni Sociali Private	comp	0,00	0,00	0,00
		cassa	0,00		
105	Trasferimenti correnti dall'Unione Europea e dal Resto del Mondo	comp	0,00	0,00	0,00
		cassa	0,00		
<b>TOTALI TITOLO</b>		comp	<b>39.006,35</b>	<b>27.630,60</b>	<b>27.630,60</b>
		cassa	<b>70.168,95</b>		

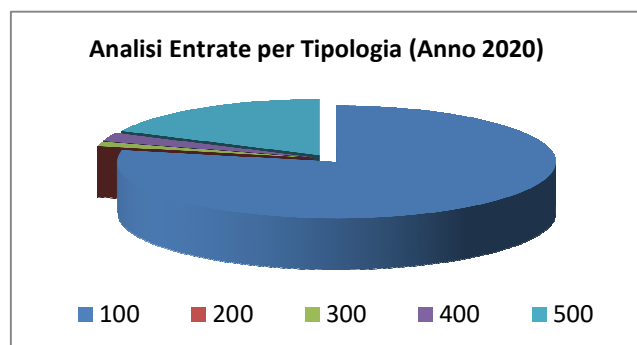


*(\*\*\* Indicare le fonti o le documentazioni a supporto delle quali sono state inserite le previsioni di bilancio o almeno le tipologie di trasferimenti correnti che si prevede di ottenere con importi stimati)*

*Analisi entrate: Politica tariffaria*

<i>Tipologia</i>			<i>Anno 2018</i>	<i>Anno 2019</i>	<i>Anno 2020</i>
100	Vendita di beni e servizi e proventi derivanti dalla gestione dei beni	comp	33.230,00	30.830,00	30.830,00
		cassa	58.720,32		
200	Proventi derivanti dall'attività di controllo e repressione delle irregolarità e degli illeciti	comp	0,00	0,00	0,00
		cassa	0,00		
300	Interessi attivi	comp	500,00	500,00	500,00
		cassa	500,00		
400	Altre entrate da redditi da capitale	comp	1.000,00	1.000,00	1.000,00
		cassa	1.000,00		
500	Rimborsi e altre entrate correnti	comp	7.545,00	7.045,00	7.045,00
		cassa	19.514,30		
<b>TOTALI TITOLO</b>		comp	<b>42.275,00</b>	<b>39.375,00</b>	<b>39.375,00</b>
		cassa	<b>79.734,62</b>		





***PROVENTI SERVIZI***

---

*(\*\*\* Riportare contenuti delibera tariffe servizi a domanda individuale ed eventuali indicazioni sulle modalità di gestione che eventualmente si modificano rispetto al passato)*

***PROVENTI BENI DELL'ENTE***

Struttura centro per anziani e categorie disagiate €. 7.200,00

Ufficio Postale €. 1.780,00

Locale centralina Telecom €. 1.200,00

---

*(\*\*\* Riportare elenco beni oggetto di locazione con relativi contratti in essere e indicazioni sui canoni applicati e annotazione su adeguamenti ISTAT applicati)*

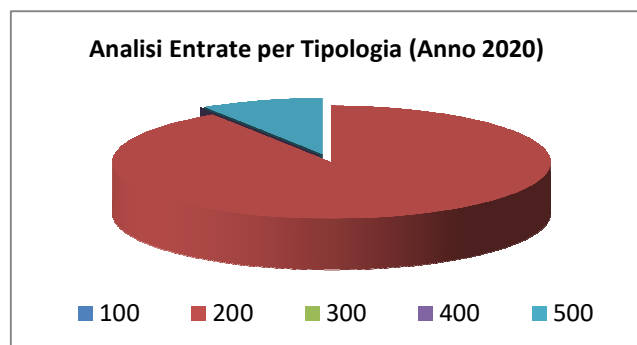
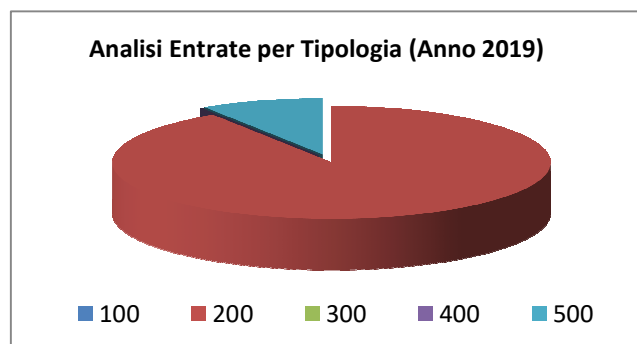
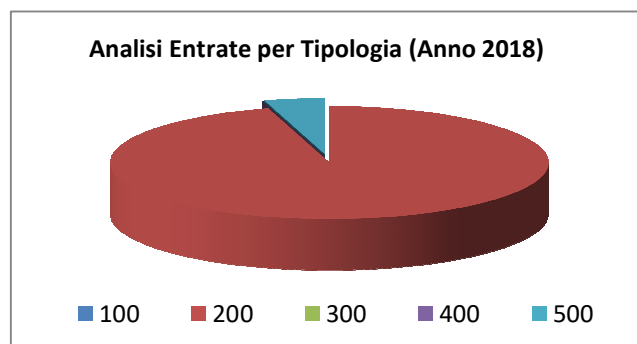
***PROVENTI DIVERSI***

---

*(\*\*\* Indicare tipologie ed entità della previsione gettito di proventi diversi)*

**Analisi entrate: Entrate in c/capitale**

Tipologia			Anno 2018	Anno 2019	Anno 2020
100	Tributi in conto capitale	comp	0,00	0,00	0,00
		cassa	0,00		
200	Contributi agli investimenti	comp	170.000,00	80.000,00	80.000,00
		cassa	170.000,00		
300	Altri trasferimenti in conto capitale	comp	0,00	0,00	0,00
		cassa	37,43		
400	Entrate da alienazione di beni materiali e immateriali	comp	0,00	0,00	0,00
		cassa	0,00		
500	Altre entrate in conto capitale	comp	8.000,00	8.000,00	8.000,00
		cassa	8.000,00		
<b>TOTALI TITOLO</b>		comp	<b>178.000,00</b>	<b>88.000,00</b>	<b>88.000,00</b>
		cassa	<b>178.037,43</b>		



## Documento Unico di Programmazione 2018/2020

### CONTRIBUTI AGLI INVESTIMENTI

---

(\*\*\* Indicare le fonti o le documentazioni a supporto delle quali sono state inserite le previsioni di bilancio o almeno le tipologie di trasferimenti c/capitale che si iscrivono in bilancio con cronoprogramma erogazioni per gestione esigibilità (contributi a stati di avanzamento, a rendiconto, con formula in acconto a percentuale ecc...))

#### ENTRATE DA ALIENAZIONE DI BENI MATERIALI E IMMATERIALI

L'entrata da alienazioni beni materiali e immateriali rispecchi i contenuti del Piano delle alienazioni previste per il triennio 2018-2020 approvato con deliberazione della Giunta Comunale

---

(\*\*\* Riportare elenco beni che si prevede di alienare o riepilogo per tipologie)

#### ALTRE ENTARTE IN C/CAPITALE

In questa tipologia di entrata rientrano i proventi da concessioni edilizia, costo costruzione e monetizzazione aree a standard.

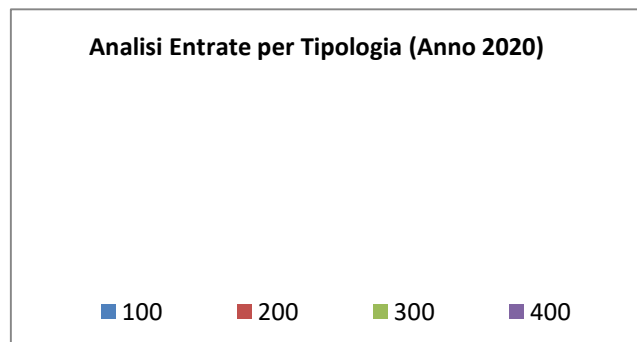
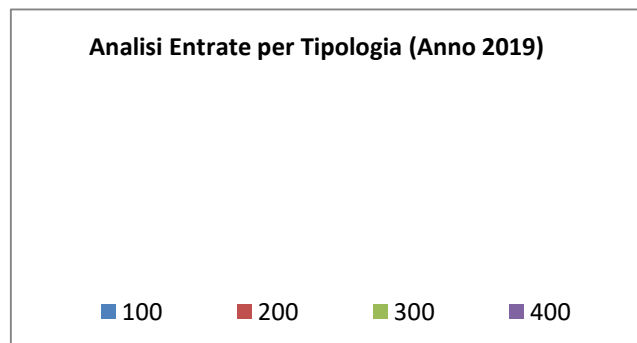
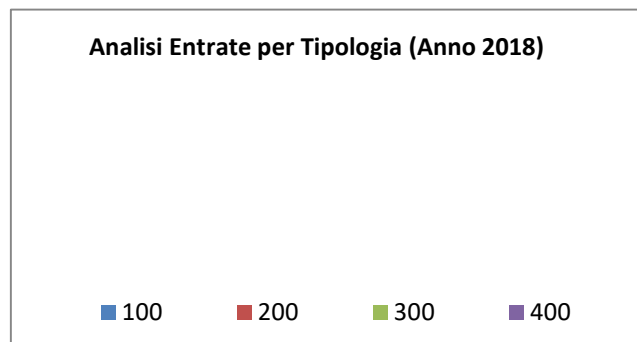
---

(\*\*\* Riportare il trend previsionale ed eventuali commenti che ne giustificano l'andamento)

<b>Oneri di Urbanizzazione</b>	<b>2018</b>	<b>2019</b>	<b>2020</b>
Parte Corrente			
Investimenti	8.000	8.000	8.000

*Analisi entrate: Entrate da riduzione attività finanziarie*

<i>Tipologia</i>			<i>Anno 2018</i>	<i>Anno 2019</i>	<i>Anno 2020</i>
100	Alienazione di attività finanziarie	comp	0,00	0,00	0,00
		cassa	0,00		
200	Riscossione di crediti di breve termine	comp	0,00	0,00	0,00
		cassa	0,00		
300	Riscossione crediti di medio-lungo termine	comp	0,00	0,00	0,00
		cassa	0,00		
400	Altre entrate per riduzione di attività finanziarie	comp	0,00	0,00	0,00
		cassa	0,00		
<b>TOTALI TITOLO</b>		comp	<b>0,00</b>	<b>0,00</b>	<b>0,00</b>
		cassa	<b>0,00</b>		



Secondo la nuova impostazione di bilancio prevista dal D.lgs. 118/2011, nel caso di previsione di ricorso a indebitamento con la Cassa DD.PP. le cui modalità di gestione dei mutui concessi

## Documento Unico di Programmazione 2018/2020

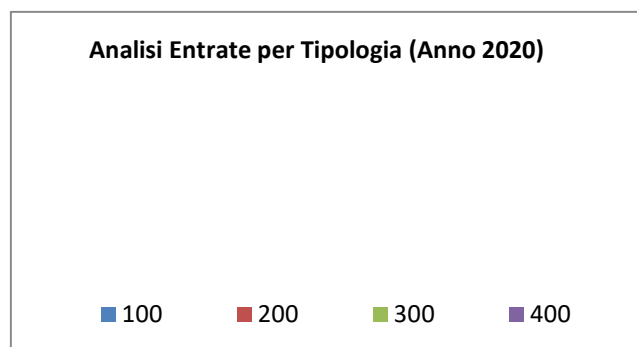
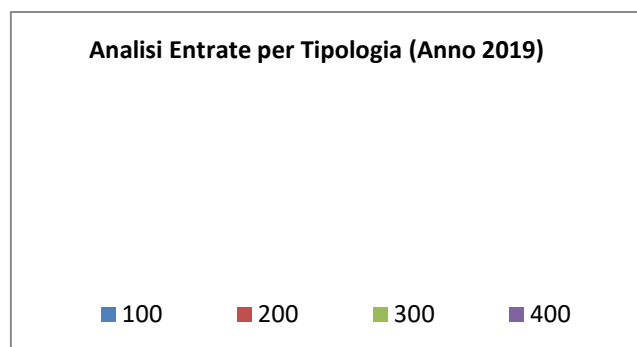
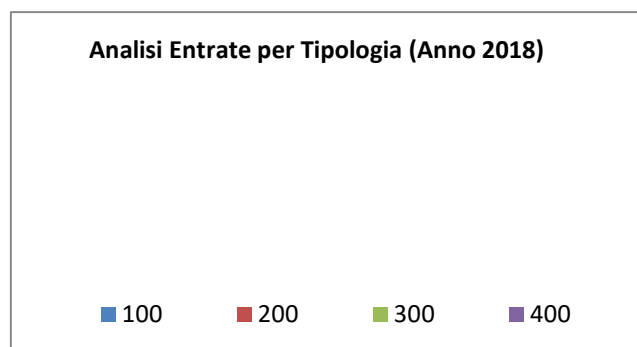
prevedono la messa a disposizione immediata su un conto vincolato dell'Ente della somma concessa, ogni mutuo che viene previsto in bilancio deve essere contabilizzato in modo doppio ossia occorre prevedere l'incasso immediato dell'intera somma concessa e il contestuale immediato riversamento, tramite movimento contabile dell'Ente, su un proprio conto di deposito bancario e prevedere, quindi, un apposito capitolo di entrata dal quale via via effettuare i prelievi man mano che gli stati di avanzamento procedono. Questo è il motivo per cui in Titolo 5 e in titolo 6 troviamo esposti gli stessi importi che, nel primo caso esprimono i prelievi dal conto di deposito bancario (titolo 5) e nel secondo caso (Titolo 6) esprimono la vera e propria accensione di prestito.

*(\*\*\* Descrizione / Note Aggiuntive)*



***Analisi entrate: Entrate da accensione di prestiti***

<b>Tipologia</b>			<b>Anno 2018</b>	<b>Anno 2019</b>	<b>Anno 2020</b>
100	Emissione di titoli obbligazionari	comp	0,00	0,00	0,00
		cassa	0,00		
200	Accensione Prestiti a breve termine	comp	0,00	0,00	0,00
		cassa	0,00		
300	Accensione Mutui e altri finanziamenti a medio lungo termine	comp	0,00	0,00	0,00
		cassa	0,00		
400	Altre forme di indebitamento	comp	0,00	0,00	0,00
		cassa	0,00		
<b>TOTALI TITOLO</b>		comp	<b>0,00</b>	<b>0,00</b>	<b>0,00</b>
		cassa	<b>0,00</b>		



## Documento Unico di Programmazione 2018/2020

Nel titolo VI sono esposti i dati inerenti le nuove accensioni di prestito previste nel triennio, suddivisi nelle diverse tipologie:

- emissione titoli obbligazionari;
- accensione prestiti a breve termine;
- accensione prestiti a lungo termine;
- altre forme di indebitamento.

(\*\*\* *Descrizione / Note Aggiuntive*)

***Analisi entrate: Anticipazioni da istituto tesoriere/cassiere***

<b><i>Tipologia</i></b>			<b><i>Anno 2018</i></b>	<b><i>Anno 2019</i></b>	<b><i>Anno 2020</i></b>
100	Anticipazioni da istituto tesoriere/cassiere	comp	0,00	0,00	0,00
		cassa	0,00		
	<b>TOTALI TITOLO</b>	comp	<b>0,00</b>	<b>0,00</b>	<b>0,00</b>
		cassa	<b>0,00</b>		

Le entrate del titolo VII riportano l'importo delle entrate derivanti da Anticipazione di Tesoreria del Tesoriere Comunale.

L'importo massimo dell'anticipazione di Tesoreria è quello risultante dal seguente prospetto:

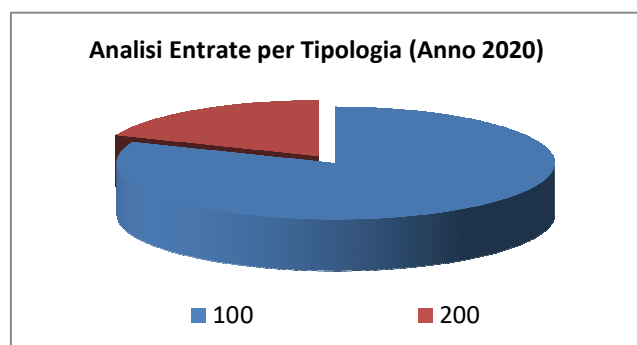
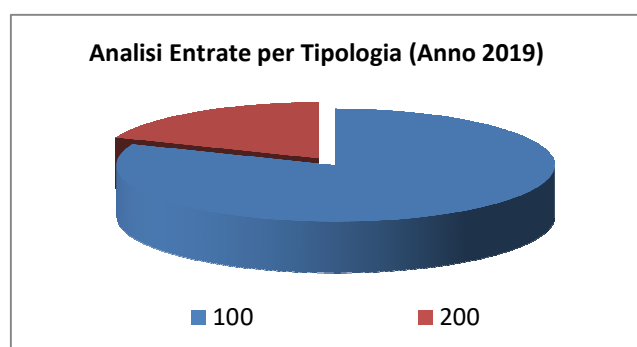
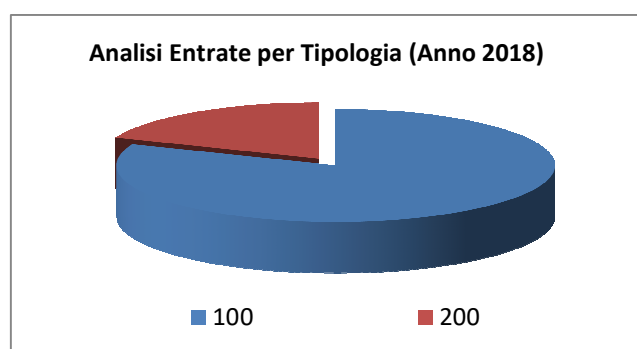
Entrate accertate nel penultimo anno precedente (Tit. I,II,III) 419.936,54

Limite 3/12 104.984,135

*(\*\*\* Descrizione / Note Aggiuntive)*

*Analisi entrate: Entrate per conto terzi e partite di giro*

Tipologia			Anno 2018	Anno 2019	Anno 2020
100	Entrate per partite di giro	comp	120.000,00	120.000,00	120.000,00
		cassa	121.001,00		
200	Entrate per conto terzi	comp	28.000,00	28.000,00	28.000,00
		cassa	33.517,01		
<b>TOTALI TITOLO</b>		comp	<b>148.000,00</b>	<b>148.000,00</b>	<b>148.000,00</b>
		cassa	<b>154.518,01</b>		



(\*\*\*) *Descrizione / Note Aggiuntive*

***Indirizzi in materia di tributi e tariffe dei servizi***

Si rimanda alle tariffe dettagliate al paragrafo 2.c della SeS (condizioni interne)

## *Indirizzi sul ricorso all'indebitamento per il finanziamento degli investimenti*

Premesso che il limite di indebitamento è quello risultante dal seguente prospetto:  
I mutui che si prevede di assumere nel triennio 2018-2020 sono i seguenti:

Allegato d) - Limiti di indebitamento Enti Locali

### PROSPETTO DIMOSTRATIVO DEL RISPETTO DEI VINCOLI DI INDEBITAMENTO DEGLI ENTI LOCALI

ENTRATE RELATIVE AI PRIMI TRE TITOLI DELLE ENTRATE <i>(rendiconto penultimo anno precedente quello in cui viene prevista l'assunzione dei mutui), ex art. 204, c. 1 del D.L.gs. N. 267/2000</i>		COMPETENZA ANNO 2017	COMPETENZA ANNO 2018	COMPETENZA ANNO 2019
1) Entrate correnti di natura tributaria, contributiva e perequativa (Titolo I)	(+)	312.375,26	333.618,52	322.797,00
2) Trasferimenti correnti (titolo II)	(+)	39.111,28	36.949,12	35.448,83
3) Entrate extratributarie (titolo III)	(+)	30.235,22	41.363,86	40.975,00
<b>TOTALE ENTRATE PRIMI TRE TITOLI</b>		<b>381.721,76</b>	<b>411.931,50</b>	<b>399.220,83</b>
<b>SPESA ANNUALE PER RATE MUTUI/OBBLIGAZIONI</b>				
Livello massimo di spesa annuale :	(+)	38.172,18	41.193,15	39.922,08
Ammontare interessi per mutui, prestiti obbligazionari, aperture di credito e garanzie di cui all'articolo 207 del TUEL autorizzati fino al 31/12/2016	(-)	4.927,00	3.505,00	2.390,00
Ammontare interessi per mutui, prestiti obbligazionari, aperture di credito e garanzie di cui all'articolo 207 del TUEL autorizzati nell'esercizio in corso	(-)	0,00	0,00	0,00
Contributi contributi erariali in c/interessi su mutui	(+)	0,00	0,00	0,00
Ammontare interessi riguardanti debiti espressamente esclusi dai limiti di indebitamento	(+)	0,00	0,00	0,00
Ammontare disponibile per nuovi interessi		33.245,18	37.688,15	37.532,08
<b>TOTALE DEBITO CONTRATTO</b>				
Debito contratto al 31/12/2016	(+)	285.858,26	285.858,26	285.858,26
Debito autorizzato nell'esercizio in corso	(+)	0,00	0,00	0,00
<b>TOTALE DEBITO DELL'ENTE</b>		<b>285.858,26</b>	<b>285.858,26</b>	<b>285.858,26</b>
<b>DEBITO POTENZIALE</b>				
Garanzie principali o sussidiarie prestate dall'Ente a favore di altre Amministrazioni pubbliche e di altri soggetti di cui, garanzie per le quali è stato costituito accantonamento		0,00	0,00	0,00
Garanzie che concorrono al limite di indebitamento		0,00	0,00	0,00

## Documento Unico di Programmazione 2017/2019

<i>Articolo</i>	<i>Descrizione</i>	<i>Anno 2017</i>	<i>Anno 2018</i>	<i>Anno 2019</i>

(\*\*\*) *Descrizione / Note Aggiuntive*

***Parte spesa: analisi dettagliata programmi all'interno delle missioni con indicazione delle finalità che si intendono conseguire, motivazioni delle scelte di indirizzo, analisi risorse umane e strumentali disponibili***

**MISSIONI E PROGRAMMI GESTITI DAL COMUNE**

Le spese del Bilancio di previsione 2018-2020 sono state strutturate secondo i nuovi schemi previsti dal D.Lgs. 118/2011 e si articolano in Missioni e Programmi, Macroaggregati e Titoli.

Le missioni e i Programmi sono quelli istituzionalmente previsti dal Decreto Legislativo e specificatamente dettagliate nel Riepilogo Generale delle Spese per Missioni di cui all'allegato n.7 al Bilancio di Previsione (dati finanziari) e nel Riepilogo per Titoli.

<i>Riepilogo delle Missioni</i>	<i>Denominazione</i>		<i>Anno 2018</i>	<i>Anno 2019</i>	<i>Anno 2020</i>
	<b>DISAVANZO DI AMMINISTRAZIONE</b>		<b>0,00</b>	<b>0,00</b>	<b>0,00</b>
Missione 01	Servizi istituzionali, generali e di gestione	previsione di competenza	196.161,47	202.900,95	204.133,90
		<i>di cui già impegnato</i>	0,00	0,00	0,00
		<i>di cui fondo plur. vinc.</i>	0,00	0,00	0,00
Missione 02	Giustizia	previsione di cassa	232.641,46		
		previsione di competenza	180,00	180,00	180,00
		<i>di cui già impegnato</i>	0,00	0,00	0,00
		<i>di cui fondo plur. vinc.</i>	0,00	0,00	0,00
Missione 03	Ordine pubblico e sicurezza	previsione di cassa	180,00		
		previsione di competenza	1.200,00	1.200,00	1.200,00
		<i>di cui già impegnato</i>	0,00	0,00	0,00
		<i>di cui fondo plur. vinc.</i>	0,00	0,00	0,00
Missione 04	Istruzione e diritto allo studio	previsione di cassa	1.200,00		
		previsione di competenza	6.572,00	4.872,00	4.872,00
		<i>di cui già impegnato</i>	0,00	0,00	0,00
		<i>di cui fondo plur. vinc.</i>	0,00	0,00	0,00
Missione 05	Tutela e valorizzazione dei beni e delle attività culturali	previsione di cassa	10.086,01		
		previsione di competenza	0,00	0,00	0,00
		<i>di cui già impegnato</i>	0,00	0,00	0,00
		<i>di cui fondo plur. vinc.</i>	0,00	0,00	0,00
Missione 06	Politiche giovanili, sport e tempo libero	previsione di cassa	3.469,47		
		previsione di competenza	0,00	0,00	0,00
		<i>di cui già impegnato</i>	0,00	0,00	0,00
		<i>di cui fondo plur. vinc.</i>	0,00	0,00	0,00
Missione 07	Turismo	previsione di cassa	0,00		
		previsione di competenza	1.025,83	0,00	0,00
		<i>di cui già impegnato</i>	0,00	0,00	0,00
		<i>di cui fondo plur. vinc.</i>	0,00	0,00	0,00
Missione 08	Assetto del territorio ed edilizia abitativa	previsione di cassa	2.021,93		
		previsione di competenza	0,00	0,00	0,00
		<i>di cui già impegnato</i>	0,00	0,00	0,00
		<i>di cui fondo plur. vinc.</i>	0,00	0,00	0,00
Missione 09	Sviluppo sostenibile e tutela del territorio e dell'ambiente	previsione di cassa	8.540,00		
		previsione di competenza	83.375,75	69.450,00	69.450,00
		<i>di cui già impegnato</i>	0,00	0,00	0,00
		<i>di cui fondo plur. vinc.</i>	0,00	0,00	0,00
Missione 10	Trasporti e diritto alla mobilità	previsione di cassa	101.268,44		
		previsione di competenza	242.983,43	154.291,64	154.291,64
		<i>di cui già impegnato</i>	0,00	0,00	0,00
		<i>di cui fondo plur. vinc.</i>	0,00	0,00	0,00
Missione 11	Soccorso civile	previsione di cassa	314.905,99		
		previsione di competenza	0,00	0,00	0,00
		<i>di cui già impegnato</i>	0,00	0,00	0,00
		<i>di cui fondo plur. vinc.</i>	0,00	0,00	0,00
Missione 12	Diritti sociali, politiche sociali e famiglia	previsione di cassa	1.098,00		
		previsione di competenza	11.966,00	12.000,00	12.000,00
		<i>di cui già impegnato</i>	0,00	0,00	0,00
		<i>di cui fondo plur. vinc.</i>	0,00	0,00	0,00
Missione 13	Tutela della salute	previsione di cassa	13.931,93		
		previsione di competenza	0,00	0,00	0,00
		<i>di cui già impegnato</i>	0,00	0,00	0,00
		<i>di cui fondo plur. vinc.</i>	0,00	0,00	0,00
Missione 14	Sviluppo economico e competitività	previsione di cassa	0,00		
		previsione di competenza	0,00	0,00	0,00



## Documento Unico di Programmazione 2018/2020

		<i>di cui già impegnato</i>	0,00	0,00	0,00
		<i>di cui fondo plur. vinc.</i>	0,00	0,00	0,00
		previsione di cassa	0,00		
		previsione di competenza	0,00	0,00	0,00
Missione 15	Politiche per il lavoro e la formazione professionale				
		<i>di cui già impegnato</i>	0,00	0,00	0,00
		<i>di cui fondo plur. vinc.</i>	0,00	0,00	0,00
		previsione di cassa	0,00		
		previsione di competenza	0,00	0,00	0,00
Missione 16	Agricoltura, politiche agroalimentari e pesca				
		<i>di cui già impegnato</i>	0,00	0,00	0,00
		<i>di cui fondo plur. vinc.</i>	0,00	0,00	0,00
		previsione di cassa	0,00		
		previsione di competenza	0,00	0,00	0,00
Missione 17	Energia e diversificazione delle fonti energetiche				
		<i>di cui già impegnato</i>	0,00	0,00	0,00
		<i>di cui fondo plur. vinc.</i>	0,00	0,00	0,00
		previsione di cassa	0,00		
		previsione di competenza	0,00	0,00	0,00
Missione 18	Relazioni con le altre autonomie territoriali e locali				
		<i>di cui già impegnato</i>	0,00	0,00	0,00
		<i>di cui fondo plur. vinc.</i>	0,00	0,00	0,00
		previsione di cassa	0,00		
		previsione di competenza	0,00	0,00	0,00
Missione 19	Relazioni internazionali				
		<i>di cui già impegnato</i>	0,00	0,00	0,00
		<i>di cui fondo plur. vinc.</i>	0,00	0,00	0,00
		previsione di cassa	0,00		
		previsione di competenza	0,00	0,00	0,00
Missione 20	Fondi e accantonamenti				
		previsione di competenza	10.452,28	10.266,98	10.266,98
		<i>di cui già impegnato</i>	0,00	0,00	0,00
		<i>di cui fondo plur. vinc.</i>	0,00	0,00	0,00
		previsione di cassa	0,00		
Missione 50	Debito pubblico				
		previsione di competenza	25.995,44	19.474,88	18.241,93
		<i>di cui già impegnato</i>	0,00	0,00	0,00
		<i>di cui fondo plur. vinc.</i>	0,00	0,00	0,00
		previsione di cassa	25.995,44		
Missione 60	Anticipazioni finanziarie				
		previsione di competenza	0,00	0,00	0,00
		<i>di cui già impegnato</i>	0,00	0,00	0,00
		<i>di cui fondo plur. vinc.</i>	0,00	0,00	0,00
		previsione di cassa	0,00		
Missione 99	Servizi per conto terzi				
		previsione di competenza	148.000,00	148.000,00	148.000,00
		<i>di cui già impegnato</i>	0,00	0,00	0,00
		<i>di cui fondo plur. vinc.</i>	0,00	0,00	0,00
		previsione di cassa	166.891,30		
	<b>TOTALI MISSIONI</b>	<b>previsione di competenza</b>	<b>727.912,20</b>	<b>622.636,45</b>	<b>622.636,45</b>
		<i>di cui già impegnato</i>	<b>0,00</b>	<b>0,00</b>	<b>0,00</b>
		<i>di cui fondo plur. vinc.</i>	<b>0,00</b>	<b>0,00</b>	<b>0,00</b>
		<b>previsione di cassa</b>	<b>882.229,97</b>		
	<b>TOTALE GENERALE SPESE</b>	<b>previsione di competenza</b>	<b>727.912,20</b>	<b>622.636,45</b>	<b>622.636,45</b>
		<i>di cui già impegnato</i>	<b>0,00</b>	<b>0,00</b>	<b>0,00</b>
		<i>di cui fondo plur. vinc.</i>	<b>0,00</b>	<b>0,00</b>	<b>0,00</b>
		<b>previsione di cassa</b>	<b>882.229,97</b>		

(\*\*\* Descrizione / Note Aggiuntive)

## Missione 1 - Servizi istituzionali, generali e di gestione

La missione 1 viene così definita dal Glossario COFOG:

*“Amministrazione e funzionamento dei servizi generali, dei servizi statistici e informativi, delle attività per lo sviluppo dell’ente in una ottica di governance e partenariato e per la comunicazione istituzionale.*

*Amministrazione, funzionamento e supporto agli organi esecutivi e legislativi. Amministrazione e funzionamento dei servizi di pianificazione economica in generale e delle attività per gli affari e i servizi finanziari e fiscali. Sviluppo e gestione delle politiche per il personale.*

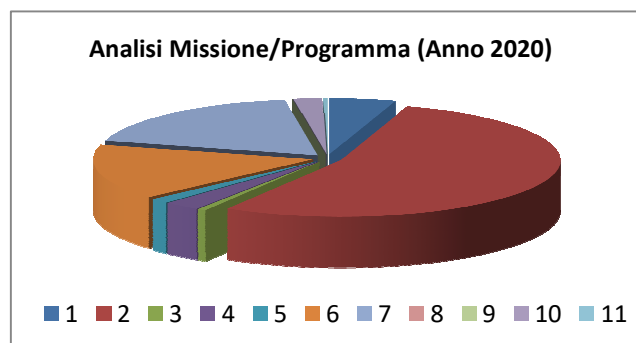
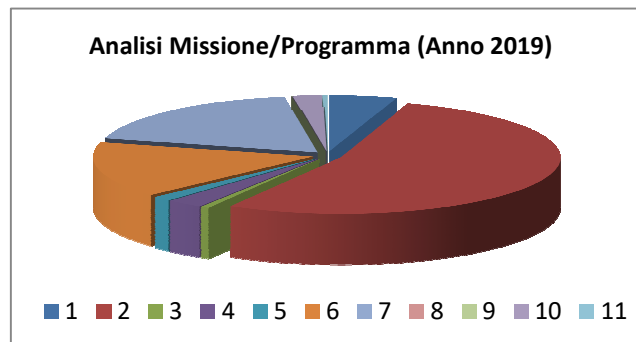
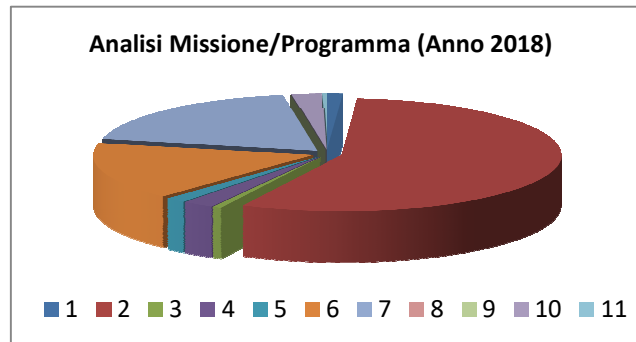
*Interventi che rientrano nell’ambito della politica regionale unitaria di carattere generale e di assistenza tecnica.”*

All’interno della Missione 1 si possono trovare i seguenti Programmi a cui fanno capo i rispettivi responsabili:

Programma			Anno 2018	Anno 2019	Anno 2020	Responsabili
1	Organi istituzionali	comp	2.174,00	9.994,00	9.994,00	_____
		fpv	0,00	0,00	0,00	
		cassa	2.310,90			
2	Segreteria generale	comp	110.494,74	108.514,22	109.747,17	_____
		fpv	0,00	0,00	0,00	
		cassa	133.617,93			
3	Gestione economica, finanziaria, programmazione, provveditorato	comp	1.300,00	1.300,00	1.300,00	_____
		fpv	0,00	0,00	0,00	
		cassa	1.780,00			
4	Gestione delle entrate tributarie e servizi fiscali	comp	4.525,00	5.425,00	5.425,00	_____
		fpv	0,00	0,00	0,00	
		cassa	7.444,24			
5	Gestione dei beni demaniali e patrimoniali	comp	2.900,00	2.800,00	2.800,00	_____
		fpv	0,00	0,00	0,00	
		cassa	6.870,11			
6	Ufficio tecnico	comp	32.320,07	32.420,07	32.420,07	_____
		fpv	0,00	0,00	0,00	
		cassa	32.594,24			
7	Elezioni e consultazioni popolari - Anagrafe e stato civile	comp	37.570,11	37.570,11	37.570,11	_____
		fpv	0,00	0,00	0,00	
		cassa	40.893,61			
8	Statistica e sistemi informativi	comp	0,00	0,00	0,00	_____
		fpv	0,00	0,00	0,00	
		cassa	0,00			
9	Assistenza tecnico-amministrativa agli enti locali	comp	0,00	0,00	0,00	_____
		fpv	0,00	0,00	0,00	
		cassa	0,00			
10	Risorse umane	comp	4.297,30	4.297,30	4.297,30	_____
		fpv	0,00	0,00	0,00	
		cassa	5.334,87			
11	Altri servizi generali	comp	580,25	580,25	580,25	_____
		fpv	0,00	0,00	0,00	
		cassa	1.795,56			
<b>TOTALI MISSIONE</b>		<b>comp</b>	<b>196.161,47</b>	<b>202.900,95</b>	<b>204.133,90</b>	
		<b>fpv</b>	<b>0,00</b>	<b>0,00</b>	<b>0,00</b>	

## Documento Unico di Programmazione 2018/2020

	cassa	232.641,46		
--	-------	------------	--	--



In riferimento all'organico, dotazione mezzi e dotazioni strumentali dei programmi della Missione 1, si evidenziano i seguenti elementi:

---

---

---

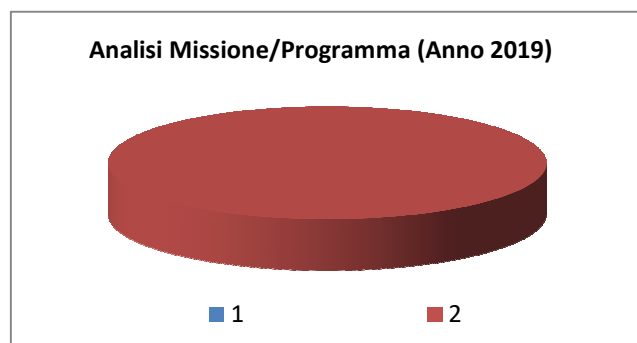
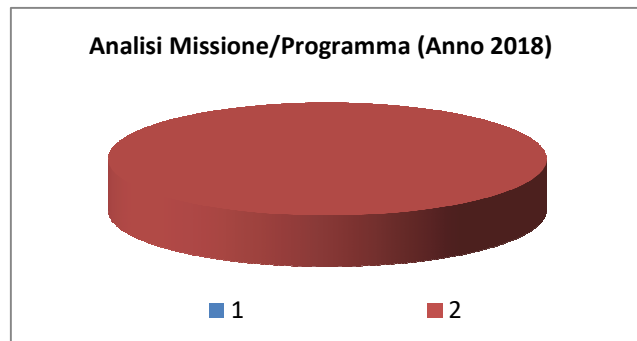
## Missione 2 - Giustizia

La missione 2 viene così definita dal Glossario COFOG:

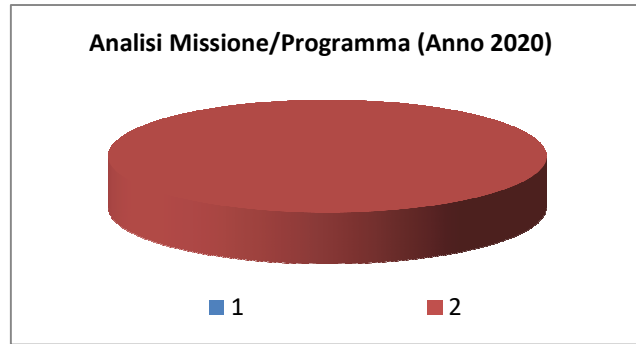
*“Amministrazione, funzionamento per il supporto tecnico, amministrativo e gestionale per gli acquisti, i servizi e le manutenzioni di competenza locale necessari al funzionamento e mantenimento degli Uffici giudiziari cittadini e delle case circondariali. Interventi che rientrano nell’ambito della politica regionale unitaria in materia di giustizia.”*

All’interno della Missione 2 si possono trovare i seguenti Programmi a cui fanno capo i rispettivi responsabili:

Programma			Anno 2018	Anno 2019	Anno 2020	Responsabili
1	Uffici giudiziari	comp	0,00	0,00	0,00	_____
		fpv	0,00	0,00	0,00	
		cassa	0,00			
2	Casa circondariale e altri servizi	comp	180,00	180,00	180,00	_____
		fpv	0,00	0,00	0,00	
		cassa	180,00			
<b>TOTALI MISSIONE</b>		comp	<b>180,00</b>	<b>180,00</b>	<b>180,00</b>	
		fpv	<b>0,00</b>	<b>0,00</b>	<b>0,00</b>	
		cassa	<b>180,00</b>			



## Documento Unico di Programmazione 2018/2020



In riferimento all'organico, dotazione mezzi e dotazioni strumentali dei programmi della Missione 2, si evidenziano i seguenti elementi:

---

---

---

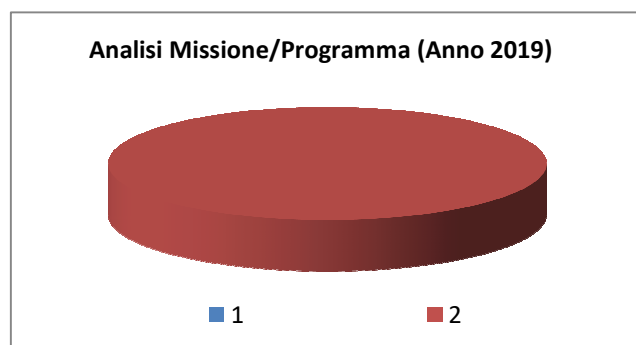
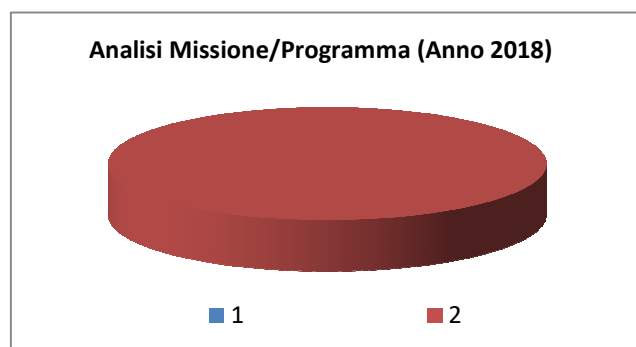
### Missione 3 - Ordine pubblico e sicurezza

La missione 3 viene così definita dal Glossario COFOG:

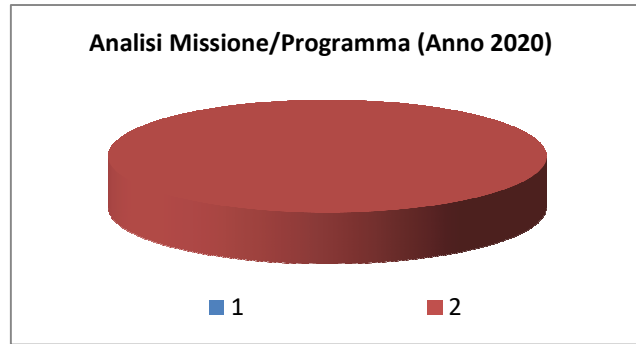
“Amministrazione e funzionamento delle attività collegate all’ordine pubblico e alla sicurezza a livello locale, alla polizia locale, commerciale e amministrativa. Sono incluse le attività di supporto alla programmazione, al coordinamento e al monitoraggio delle relative politiche. Sono comprese anche le attività in forma di collaborazione con altre forze di polizia presenti sul territorio. Interventi che rientrano nell’ambito della politica regionale unitaria in materia di ordine pubblico e sicurezza.”

All’interno della Missione 3 si possono trovare i seguenti Programmi a cui fanno capo i rispettivi responsabili:

Programma			Anno 2018	Anno 2019	Anno 2020	Responsabili
1	Polizia locale e amministrativa	comp	0,00	0,00	0,00	_____
		fpv	0,00	0,00	0,00	
		cassa	0,00			
2	Sistema integrato di sicurezza urbana	comp	1.200,00	1.200,00	1.200,00	_____
		fpv	0,00	0,00	0,00	
		cassa	1.200,00			
<b>TOTALI MISSIONE</b>		comp	<b>1.200,00</b>	<b>1.200,00</b>	<b>1.200,00</b>	
		fpv	<b>0,00</b>	<b>0,00</b>	<b>0,00</b>	
		cassa	<b>1.200,00</b>			



## Documento Unico di Programmazione 2018/2020



In riferimento all'organico, dotazione mezzi e dotazioni strumentali dei programmi della Missione 3, si evidenziano i seguenti elementi:

---

---

---

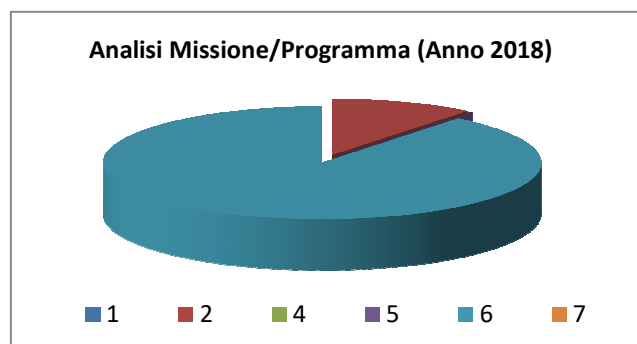
## Missione 4 - Istruzione e diritto allo studio

La missione 4 viene così definita dal Glossario COFOG:

*“Amministrazione, funzionamento ed erogazione di istruzione di qualunque ordine e grado per l’obbligo formativo e dei servizi connessi (quali assistenza scolastica, trasporto e refezione), ivi inclusi gli interventi per l’edilizia scolastica e l’edilizia residenziale per il diritto allo studio. Sono incluse le attività di supporto alla programmazione, al coordinamento e al monitoraggio delle politiche per l’istruzione. Interventi che rientrano nell’ambito della politica regionale unitaria in materia di istruzione e diritto allo studio.”*

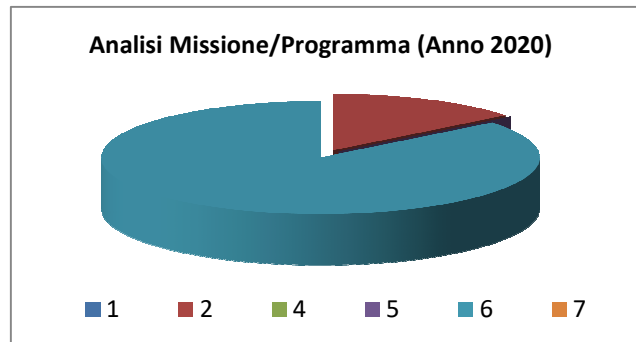
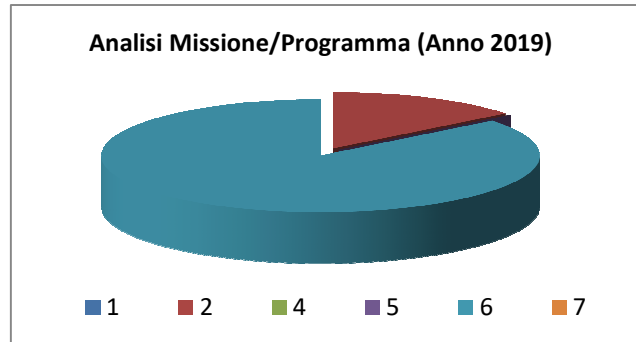
All’interno della Missione 4 si possono trovare i seguenti Programmi a cui fanno capo i rispettivi responsabili:

Programma			Anno 2018	Anno 2019	Anno 2020	Responsabili
1	Istruzione prescolastica	comp	0,00	0,00	0,00	_____
		fpv	0,00	0,00	0,00	
		cassa	0,00			
2	Altri ordini di istruzione non universitaria	comp	700,00	700,00	700,00	_____
		fpv	0,00	0,00	0,00	
		cassa	861,35			
4	Istruzione universitaria	comp	0,00	0,00	0,00	_____
		fpv	0,00	0,00	0,00	
		cassa	0,00			
5	Istruzione tecnica superiore	comp	0,00	0,00	0,00	_____
		fpv	0,00	0,00	0,00	
		cassa	0,00			
6	Servizi ausiliari all’istruzione	comp	5.872,00	4.172,00	4.172,00	_____
		fpv	0,00	0,00	0,00	
		cassa	9.224,66			
7	Diritto allo studio	comp	0,00	0,00	0,00	_____
		fpv	0,00	0,00	0,00	
		cassa	0,00			
<b>TOTALI MISSIONE</b>		comp	<b>6.572,00</b>	<b>4.872,00</b>	<b>4.872,00</b>	
		fpv	<b>0,00</b>	<b>0,00</b>	<b>0,00</b>	
		cassa	<b>10.086,01</b>			





## Documento Unico di Programmazione 2018/2020



In riferimento all'organico, dotazione mezzi e dotazioni strumentali dei programmi della Missione 4, si evidenziano i seguenti elementi:

---

---

---

## ***Missione 5 - Tutela e valorizzazione dei beni e delle attività culturali***

La missione 5 viene così definita dal Glossario COFOG:

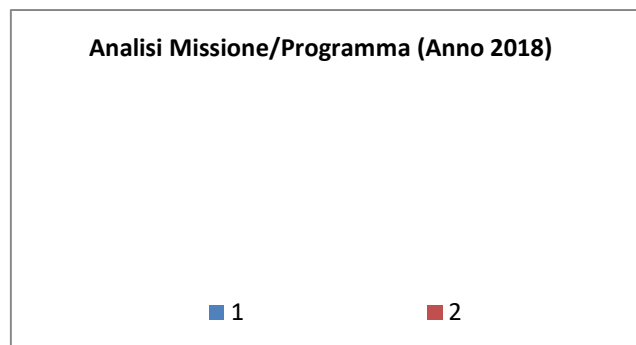
*“Amministrazione e funzionamento delle attività di tutela e sostegno, di ristrutturazione e manutenzione dei beni di interesse storico, artistico e culturale e del patrimonio archeologico e architettonico*

*Amministrazione, funzionamento ed erogazione di servizi culturali e di sostegno alle strutture e alle attività culturali non finalizzate al turismo. Sono incluse le attività di supporto alla programmazione, al coordinamento e al monitoraggio delle relative politiche.*

*Interventi che rientrano nell’ambito della politica regionale unitaria in materia di tutela e valorizzazione dei beni e delle attività culturali.”*

All’interno della Missione 5 si possono trovare i seguenti Programmi a cui fanno capo i rispettivi responsabili:

<b><i>Programma</i></b>			<b><i>Anno 2018</i></b>	<b><i>Anno 2019</i></b>	<b><i>Anno 2020</i></b>	<b><i>Responsabili</i></b>
1	Valorizzazione dei beni di interesse storico	comp	0,00	0,00	0,00	_____
		fpv	0,00	0,00	0,00	
		cassa	0,00			
2	Attività culturali e interventi diversi nel settore culturale	comp	0,00	0,00	0,00	_____
		fpv	0,00	0,00	0,00	
		cassa	3.469,47			
<b>TOTALI MISSIONE</b>		comp	<b>0,00</b>	<b>0,00</b>	<b>0,00</b>	
		fpv	<b>0,00</b>	<b>0,00</b>	<b>0,00</b>	
		cassa	<b>3.469,47</b>			



## Documento Unico di Programmazione 2018/2020

### Analisi Missione/Programma (Anno 2019)

■ 1                      ■ 2

### Analisi Missione/Programma (Anno 2020)

■ 1                      ■ 2

In riferimento all'organico, dotazione mezzi e dotazioni strumentali dei programmi della Missione 5, si evidenziano i seguenti elementi:

---

---

---

## Missione 6 - Politiche giovanili, sport e tempo libero

La missione 6 viene così definita dal Glossario COFOG:

*“Amministrazione e funzionamento di attività sportive, ricreative e per i giovani, incluse la fornitura di servizi sportivi e ricreativi, le misure di sostegno alle strutture per la pratica dello sport o per eventi sportivi e ricreativi e le misure di supporto alla programmazione, al coordinamento e al monitoraggio delle relative politiche. Interventi che rientrano nell’ambito della politica regionale unitaria in materia di politiche giovanili, per lo sport e il tempo libero.”*

All’interno della Missione 6 si possono trovare i seguenti Programmi a cui fanno capo i rispettivi responsabili:

Programma			Anno 2018	Anno 2019	Anno 2020	Responsabili
1	Sport e tempo libero	comp	0,00	0,00	0,00	_____
		fpv	0,00	0,00	0,00	
		cassa	0,00			
2	Giovani	comp	0,00	0,00	0,00	_____
		fpv	0,00	0,00	0,00	
		cassa	0,00			
<b>TOTALI MISSIONE</b>		comp	<b>0,00</b>	<b>0,00</b>	<b>0,00</b>	
		fpv	<b>0,00</b>	<b>0,00</b>	<b>0,00</b>	
		cassa	<b>0,00</b>			

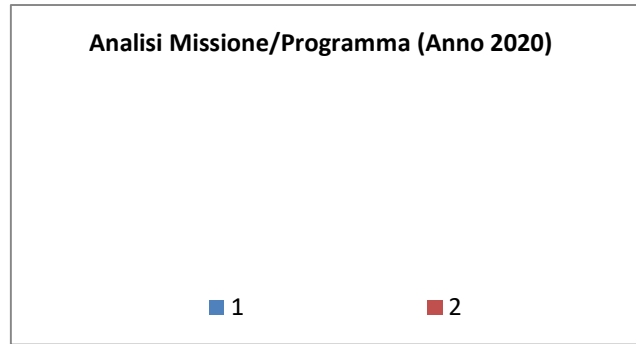
### Analisi Missione/Programma (Anno 2018)

■ 1                      ■ 2

### Analisi Missione/Programma (Anno 2019)

■ 1                      ■ 2

## Documento Unico di Programmazione 2018/2020



In riferimento all'organico, dotazione mezzi e dotazioni strumentali dei programmi della Missione 6, si evidenziano i seguenti elementi:

---

---

---

## ***Missione 7 - Turismo***

La missione 7 viene così definita dal Glossario COFOG:

*“Amministrazione e funzionamento delle attività e dei servizi relativi al turismo e per la promozione e lo sviluppo del turismo sul territorio, ivi incluse le attività di supporto alla programmazione, al coordinamento e al monitoraggio delle relative politiche. Interventi che rientrano nell’ambito della politica regionale unitaria in materia di turismo.”*

All’interno della Missione 7 si possono trovare i seguenti Programmi a cui fanno capo i rispettivi responsabili:

<i><b>Programma</b></i>			<i><b>Anno 2018</b></i>	<i><b>Anno 2019</b></i>	<i><b>Anno 2020</b></i>	<i><b>Responsabili</b></i>
1	Sviluppo e la valorizzazione del turismo	comp	1.025,83	0,00	0,00	_____
		fpv	0,00	0,00	0,00	
		cassa	2.021,93			
<b>TOTALI MISSIONE</b>		comp	<b>1.025,83</b>	<b>0,00</b>	<b>0,00</b>	
		fpv	<b>0,00</b>	<b>0,00</b>	<b>0,00</b>	
		cassa	<b>2.021,93</b>			

In riferimento all’organico, dotazione mezzi e dotazioni strumentali dei programmi della Missione 7, si evidenziano i seguenti elementi:

---



---



---

## Missione 8 - Assetto del territorio ed edilizia abitativa

La missione 8 viene così definita dal Glossario COFOG:

“Amministrazione, funzionamento e fornitura dei servizi e delle attività relativi alla pianificazione e alla gestione del territorio e per la casa, ivi incluse le attività di supporto alla programmazione, al coordinamento e al monitoraggio delle relative politiche. Interventi che rientrano nell’ambito della politica regionale unitaria in materia di assetto del territorio e di edilizia abitativa.”

All’interno della Missione 8 si possono trovare i seguenti Programmi a cui fanno capo i rispettivi responsabili:

Programma			Anno 2018	Anno 2019	Anno 2020	Responsabili
1	Urbanistica e assetto del territorio	comp	0,00	0,00	0,00	_____
		fpv	0,00	0,00	0,00	
		cassa	8.540,00			
2	Edilizia residenziale pubblica e locale e piani di edilizia economico-popolare	comp	0,00	0,00	0,00	_____
		fpv	0,00	0,00	0,00	
		cassa	0,00			
<b>TOTALI MISSIONE</b>		comp	<b>0,00</b>	<b>0,00</b>	<b>0,00</b>	
		fpv	<b>0,00</b>	<b>0,00</b>	<b>0,00</b>	
		cassa	<b>8.540,00</b>			

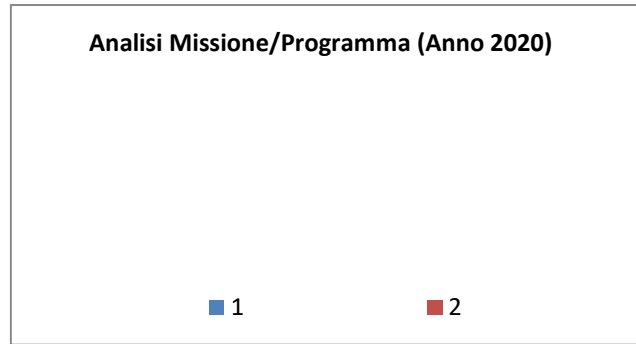
### Analisi Missione/Programma (Anno 2018)

■ 1                      ■ 2

### Analisi Missione/Programma (Anno 2019)

■ 1                      ■ 2

## Documento Unico di Programmazione 2018/2020



In riferimento all'organico, dotazione mezzi e dotazioni strumentali dei programmi della Missione 8, si evidenziano i seguenti elementi:

---

---

---



## ***Missione 9 - Sviluppo sostenibile e tutela del territorio e dell'ambiente***

La missione 9 viene così definita dal Glossario COFOG:

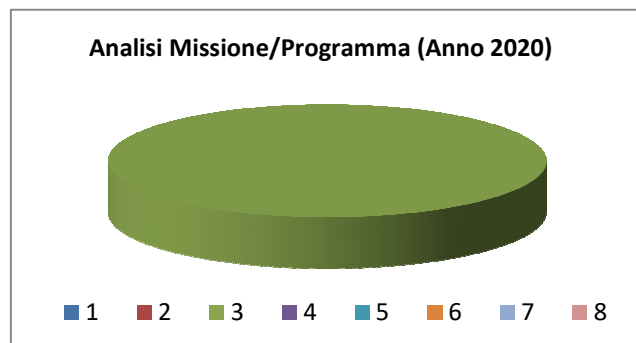
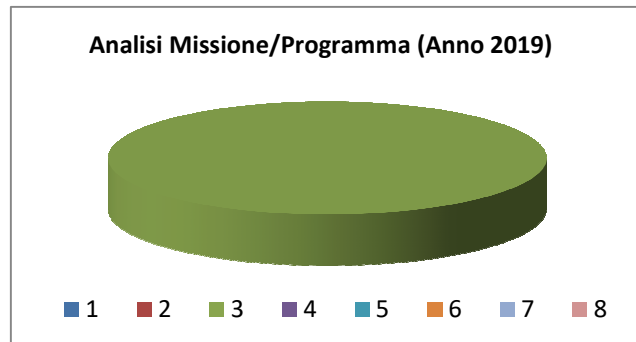
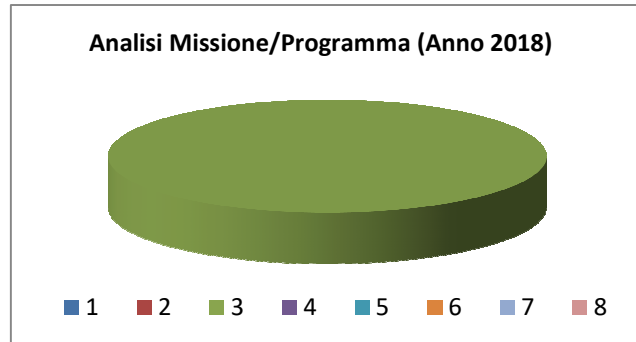
*“Amministrazione e funzionamento delle attività e dei servizi connessi alla tutela dell’ambiente, del territorio, delle risorse naturali e delle biodiversità, di difesa del suolo e dall’inquinamento del suolo, dell’acqua e dell’aria*

*Amministrazione, funzionamento e fornitura dei servizi inerenti l’igiene ambientale, lo smaltimento dei rifiuti e la gestione del servizio idrico. Sono incluse le attività di supporto alla programmazione, al coordinamento e al monitoraggio delle relative politiche. Interventi che rientrano nell’ambito della politica regionale unitaria in materia di sviluppo sostenibile e tutela del territorio e dell’ambiente.”*

All’interno della Missione 9 si possono trovare i seguenti Programmi a cui fanno capo i rispettivi responsabili:

<b>Programma</b>			<b>Anno 2018</b>	<b>Anno 2019</b>	<b>Anno 2020</b>	<b>Responsabili</b>
1	Difesa del suolo	comp	0,00	0,00	0,00	_____
		fpv	0,00	0,00	0,00	
		cassa	0,00			
2	Tutela, valorizzazione e recupero ambientale	comp	0,00	0,00	0,00	_____
		fpv	0,00	0,00	0,00	
		cassa	5.473,54			
3	Rifiuti	comp	83.375,75	69.450,00	69.450,00	_____
		fpv	0,00	0,00	0,00	
		cassa	95.794,90			
4	Servizio idrico integrato	comp	0,00	0,00	0,00	_____
		fpv	0,00	0,00	0,00	
		cassa	0,00			
5	Aree protette, parchi naturali, protezione naturalistica e forestazione	comp	0,00	0,00	0,00	_____
		fpv	0,00	0,00	0,00	
		cassa	0,00			
6	Tutela e valorizzazione delle risorse idriche	comp	0,00	0,00	0,00	_____
		fpv	0,00	0,00	0,00	
		cassa	0,00			
7	Sviluppo sostenibile territorio montano piccoli Comuni	comp	0,00	0,00	0,00	_____
		fpv	0,00	0,00	0,00	
		cassa	0,00			
8	Qualità dell'aria e riduzione dell'inquinamento	comp	0,00	0,00	0,00	_____
		fpv	0,00	0,00	0,00	
		cassa	0,00			
<b>TOTALI MISSIONE</b>		comp	<b>83.375,75</b>	<b>69.450,00</b>	<b>69.450,00</b>	
		fpv	<b>0,00</b>	<b>0,00</b>	<b>0,00</b>	
		cassa	<b>101.268,44</b>			

## Documento Unico di Programmazione 2018/2020



In riferimento all'organico, dotazione mezzi e dotazioni strumentali dei programmi della Missione 9, si evidenziano i seguenti elementi:

---

---

---

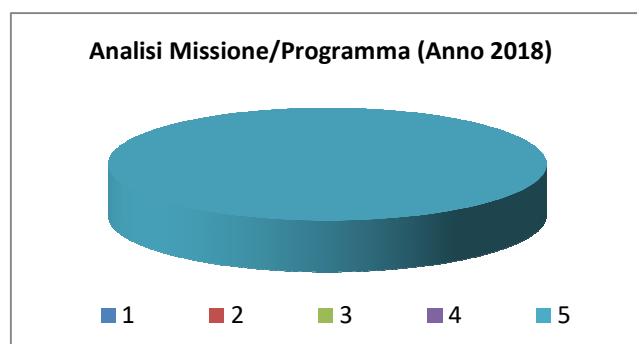
## Missione 10 - Trasporti e diritto alla mobilità

La missione 10 viene così definita dal Glossario COFOG:

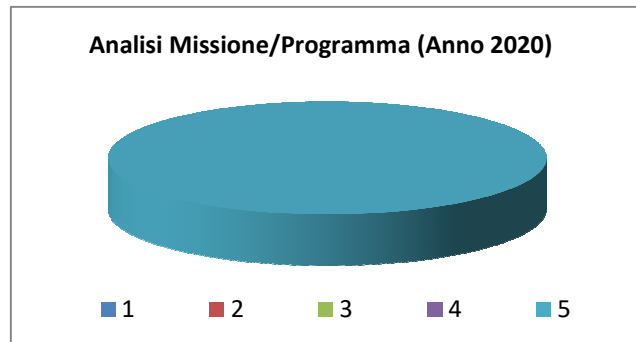
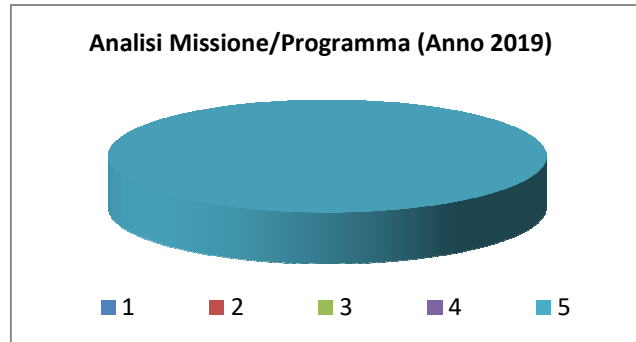
*“Amministrazione, funzionamento e regolamentazione delle attività inerenti la pianificazione, la gestione e l'erogazione di servizi relativi alla mobilità sul territorio. Sono incluse le attività di supporto alla programmazione, al coordinamento e al monitoraggio delle relative politiche. Interventi che rientrano nell'ambito della politica regionale unitaria in materia di trasporto e diritto alla mobilità.”*

All'interno della Missione 10 si possono trovare i seguenti Programmi a cui fanno capo i rispettivi responsabili:

Programma			Anno 2018	Anno 2019	Anno 2020	Responsabili
1	Trasporto ferroviario	comp	0,00	0,00	0,00	
		fpv	0,00	0,00	0,00	
		cassa	0,00			
2	Trasporto pubblico locale	comp	0,00	0,00	0,00	
		fpv	0,00	0,00	0,00	
		cassa	0,00			
3	Trasporto per vie d'acqua	comp	0,00	0,00	0,00	
		fpv	0,00	0,00	0,00	
		cassa	0,00			
4	Altre modalità di trasporto	comp	0,00	0,00	0,00	
		fpv	0,00	0,00	0,00	
		cassa	0,00			
5	Viabilità e infrastrutture stradali	comp	242.983,43	154.291,64	154.291,64	
		fpv	0,00	0,00	0,00	
		cassa	314.905,99			
<b>TOTALI MISSIONE</b>		comp	<b>242.983,43</b>	<b>154.291,64</b>	<b>154.291,64</b>	
		fpv	<b>0,00</b>	<b>0,00</b>	<b>0,00</b>	
		cassa	<b>314.905,99</b>			



## Documento Unico di Programmazione 2018/2020



In riferimento all'organico, dotazione mezzi e dotazioni strumentali dei programmi della Missione 10, si evidenziano i seguenti elementi:

---

---

---

## ***Missione 11 - Soccorso civile***

La missione 11 viene così definita dal Glossario COFOG:

*“Amministrazione e funzionamento delle attività relative agli interventi di protezione civile sul territorio, per la previsione, la prevenzione, il soccorso e il superamento delle emergenze e per fronteggiare le calamità naturali. Programmazione, coordinamento e monitoraggio degli interventi di soccorso civile sul territorio, ivi comprese anche le attività in forma di collaborazione con altre amministrazioni competenti in materia. Interventi che rientrano nell’ambito della politica regionale unitaria in materia di soccorso civile.”*

All’interno della Missione 11 si possono trovare i seguenti Programmi a cui fanno capo i rispettivi responsabili:

<i><b>Programma</b></i>			<i><b>Anno 2018</b></i>	<i><b>Anno 2019</b></i>	<i><b>Anno 2020</b></i>	<i><b>Responsabili</b></i>
1	Sistema di protezione civile	comp	0,00	0,00	0,00	_____
		fpv	0,00	0,00	0,00	
		cassa	1.098,00			
2	Interventi a seguito di calamità naturali	comp	0,00	0,00	0,00	_____
		fpv	0,00	0,00	0,00	
		cassa	0,00			
<b>TOTALI MISSIONE</b>		comp	<b>0,00</b>	<b>0,00</b>	<b>0,00</b>	
		fpv	<b>0,00</b>	<b>0,00</b>	<b>0,00</b>	
		cassa	<b>1.098,00</b>			

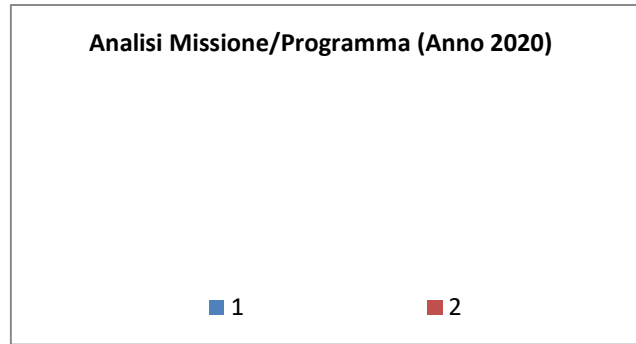
### Analisi Missione/Programma (Anno 2018)

■ 1                      ■ 2

### Analisi Missione/Programma (Anno 2019)

■ 1                      ■ 2

## Documento Unico di Programmazione 2018/2020



In riferimento all'organico, dotazione mezzi e dotazioni strumentali dei programmi della Missione 11, si evidenziano i seguenti elementi:

---

---

---

## ***Missione 12 - Diritti sociali, politiche sociali e famiglia***

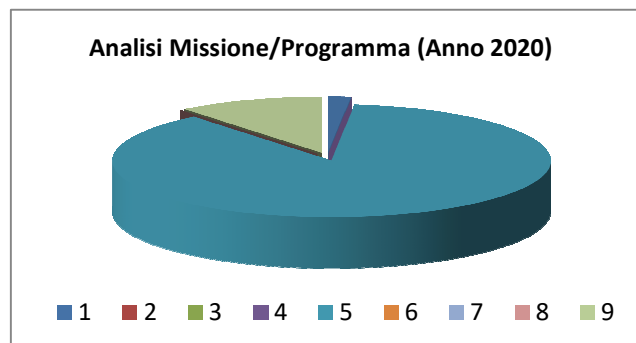
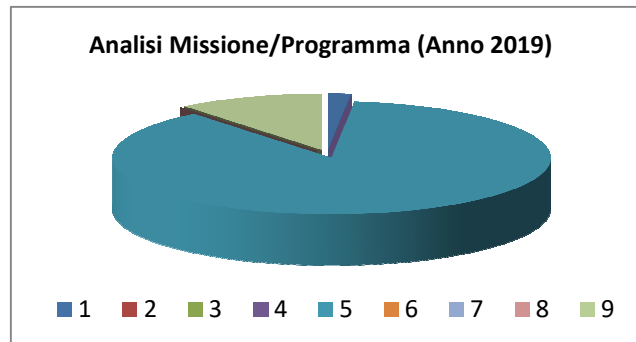
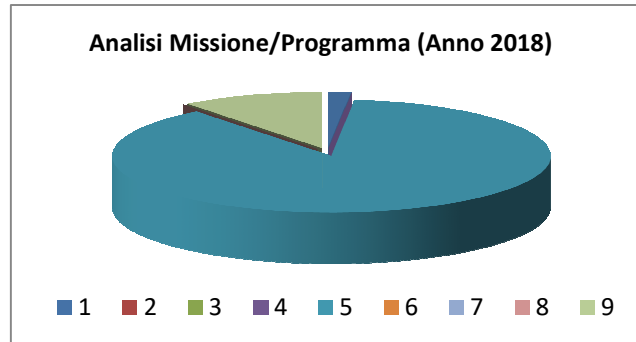
La missione 12 viene così definita dal Glossario COFOG:

*“Amministrazione, funzionamento e fornitura dei servizi e delle attività in materia di protezione sociale a favore e a tutela dei diritti della famiglia, dei minori, degli anziani, dei disabili, dei soggetti a rischio di esclusione sociale, ivi incluse le misure di sostegno e sviluppo alla cooperazione e al terzo settore che operano in tale ambito. Sono incluse le attività di supporto alla programmazione, al coordinamento e al monitoraggio delle relative politiche. Interventi che rientrano nell’ambito della politica regionale unitaria in materia di diritti sociali e famiglia.”*

All’interno della Missione 12 si possono trovare i seguenti Programmi a cui fanno capo i rispettivi responsabili:

<b><i>Programma</i></b>			<b><i>Anno 2018</i></b>	<b><i>Anno 2019</i></b>	<b><i>Anno 2020</i></b>	<b><i>Responsabili</i></b>
1	Interventi per l'infanzia e i minori e per asili nido	comp	200,00	200,00	200,00	_____
		fpv	0,00	0,00	0,00	
		cassa	200,00			
2	Interventi per la disabilità	comp	0,00	0,00	0,00	_____
		fpv	0,00	0,00	0,00	
		cassa	130,00			
3	Interventi per gli anziani	comp	0,00	0,00	0,00	_____
		fpv	0,00	0,00	0,00	
		cassa	305,00			
4	Interventi per i soggetti a rischio di esclusione sociale	comp	0,00	0,00	0,00	_____
		fpv	0,00	0,00	0,00	
		cassa	0,00			
5	Interventi per le famiglie	comp	10.500,00	10.500,00	10.500,00	_____
		fpv	0,00	0,00	0,00	
		cassa	10.785,00			
6	Interventi per il diritto alla casa	comp	0,00	0,00	0,00	_____
		fpv	0,00	0,00	0,00	
		cassa	0,00			
7	Programmazione e governo della rete dei servizi sociosanitari e sociali	comp	0,00	0,00	0,00	_____
		fpv	0,00	0,00	0,00	
		cassa	0,00			
8	Cooperazione e associazionismo	comp	0,00	0,00	0,00	_____
		fpv	0,00	0,00	0,00	
		cassa	0,00			
9	Servizio necroscopico e cimiteriale	comp	1.266,00	1.300,00	1.300,00	_____
		fpv	0,00	0,00	0,00	
		cassa	2.511,93			
<b>TOTALI MISSIONE</b>		<b>comp</b>	<b>11.966,00</b>	<b>12.000,00</b>	<b>12.000,00</b>	
		<b>fpv</b>	<b>0,00</b>	<b>0,00</b>	<b>0,00</b>	
		<b>cassa</b>	<b>13.931,93</b>			

## Documento Unico di Programmazione 2018/2020



In riferimento all'organico, dotazione mezzi e dotazioni strumentali dei programmi della Missione 12, si evidenziano i seguenti elementi:

---

---

---



## Missione 13 - Tutela della salute

La missione 13 viene così definita dal Glossario COFOG:

*“Amministrazione, funzionamento e fornitura dei servizi e delle attività per la prevenzione, la tutela e la cura della salute. Comprende l’edilizia sanitaria.*

*Programmazione, coordinamento e monitoraggio delle politiche a tutela della salute sul territorio.*

*Interventi che rientrano nell’ambito della politica regionale unitaria in materia di tutela della salute.”*

All’interno della Missione 13 si possono trovare i seguenti Programmi a cui fanno capo i rispettivi responsabili:

Programma			Anno 2018	Anno 2019	Anno 2020	Responsabili
1	Servizio sanitario regionale - finanziamento ordinario corrente per la garanzia dei LEA	comp	0,00	0,00	0,00	_____
		fpv	0,00	0,00	0,00	
		cassa	0,00			
7	Ulteriori spese in materia sanitaria	comp	0,00	0,00	0,00	_____
		fpv	0,00	0,00	0,00	
		cassa	0,00			
<b>TOTALI MISSIONE</b>		comp	<b>0,00</b>	<b>0,00</b>	<b>0,00</b>	
		fpv	<b>0,00</b>	<b>0,00</b>	<b>0,00</b>	
		cassa	<b>0,00</b>			

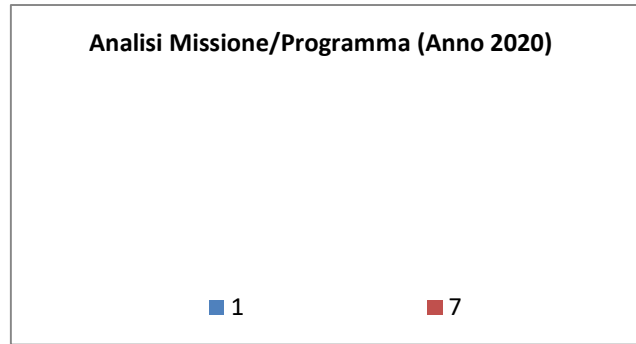
### Analisi Missione/Programma (Anno 2018)

■ 1                      ■ 7

### Analisi Missione/Programma (Anno 2019)

■ 1                      ■ 7

## Documento Unico di Programmazione 2018/2020



In riferimento all'organico, dotazione mezzi e dotazioni strumentali dei programmi della Missione 13, si evidenziano i seguenti elementi:

---

---

---

## Missione 14 - Sviluppo economico e competitività

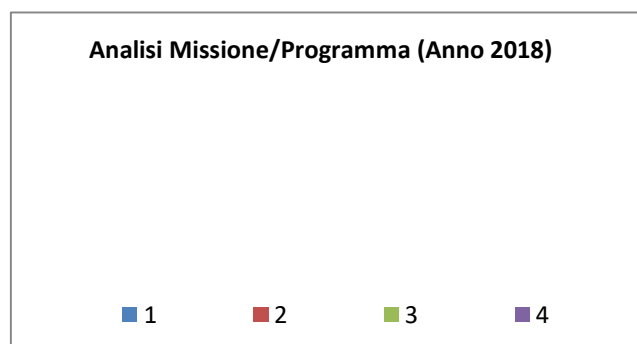
La missione 14 viene così definita dal Glossario COFOG:

*“Amministrazione e funzionamento delle attività per la promozione dello sviluppo e della competitività del sistema economico locale, ivi inclusi i servizi e gli interventi per lo sviluppo sul territorio delle attività produttive, del commercio, dell’artigianato, dell’industria e dei servizi di pubblica utilità.*

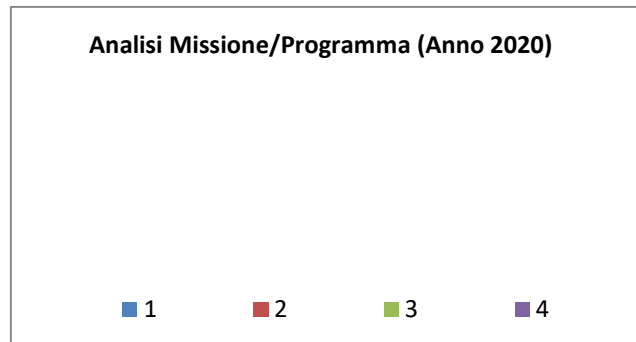
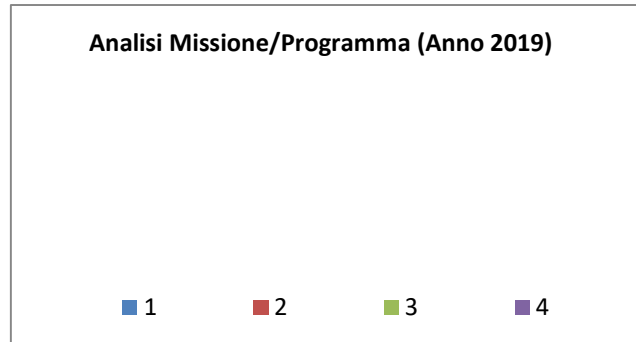
*Attività di promozione e valorizzazione dei servizi per l’innovazione, la ricerca e lo sviluppo tecnologico del territorio. Sono incluse le attività di supporto alla programmazione, al coordinamento e al monitoraggio delle relative politiche. Interventi che rientrano nell’ambito della politica regionale unitaria in materia di sviluppo economico e competitività.”*

All’interno della Missione 14 si possono trovare i seguenti Programmi a cui fanno capo i rispettivi responsabili:

Programma			Anno 2018	Anno 2019	Anno 2020	Responsabili
1	Industria, PMI e Artigianato	comp	0,00	0,00	0,00	_____
		fpv	0,00	0,00	0,00	
		cassa	0,00			
2	Commercio - reti distributive - tutela dei consumatori	comp	0,00	0,00	0,00	_____
		fpv	0,00	0,00	0,00	
		cassa	0,00			
3	Ricerca e innovazione	comp	0,00	0,00	0,00	_____
		fpv	0,00	0,00	0,00	
		cassa	0,00			
4	Reti e altri servizi di pubblica utilità	comp	0,00	0,00	0,00	_____
		fpv	0,00	0,00	0,00	
		cassa	0,00			
<b>TOTALI MISSIONE</b>		comp	<b>0,00</b>	<b>0,00</b>	<b>0,00</b>	
		fpv	<b>0,00</b>	<b>0,00</b>	<b>0,00</b>	
		cassa	<b>0,00</b>			



## Documento Unico di Programmazione 2018/2020



In riferimento all'organico, dotazione mezzi e dotazioni strumentali dei programmi della Missione 14, si evidenziano i seguenti elementi:

---

---

---

## ***Missione 15 - Politiche per il lavoro e la formazione professionale***

La missione 15 viene così definita dal Glossario COFOG:

*“Amministrazione e funzionamento delle attività di supporto: alle politiche attive di sostegno e promozione dell’occupazione e dell’inserimento nel mercato del lavoro; alle politiche passive del lavoro a tutela dal rischio di disoccupazione; alla promozione, sostegno e programmazione della rete dei servizi per il lavoro e per la formazione e l’orientamento professionale.*

*Sono incluse le attività di supporto alla programmazione, al coordinamento e al monitoraggio delle relative politiche, anche per la realizzazione di programmi comunitari. Interventi che rientrano nell’ambito della politica regionale unitaria in materia di lavoro e formazione professionale.”*

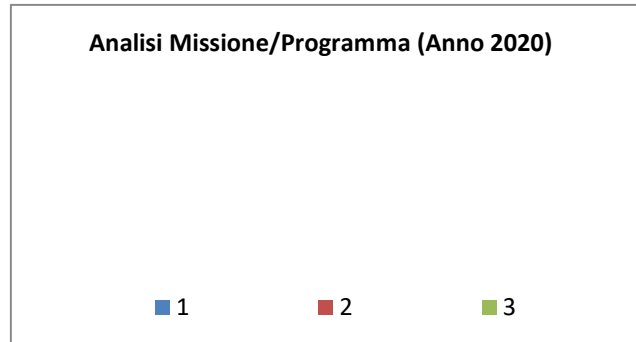
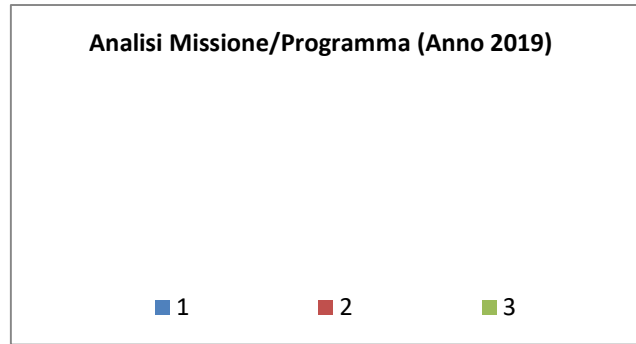
All’interno della Missione 15 si possono trovare i seguenti Programmi a cui fanno capo i rispettivi responsabili:

<b>Programma</b>			<b>Anno 2018</b>	<b>Anno 2019</b>	<b>Anno 2020</b>	<b>Responsabili</b>
1	Servizi per lo sviluppo del mercato del lavoro	comp	0,00	0,00	0,00	_____
		fpv	0,00	0,00	0,00	
		cassa	0,00			
2	Formazione professionale	comp	0,00	0,00	0,00	_____
		fpv	0,00	0,00	0,00	
		cassa	0,00			
3	Sostegno all'occupazione	comp	0,00	0,00	0,00	_____
		fpv	0,00	0,00	0,00	
		cassa	0,00			
<b>TOTALI MISSIONE</b>		comp	<b>0,00</b>	<b>0,00</b>	<b>0,00</b>	
		fpv	<b>0,00</b>	<b>0,00</b>	<b>0,00</b>	
		cassa	<b>0,00</b>			

### Analisi Missione/Programma (Anno 2018)

■ 1                      ■ 2                      ■ 3

## Documento Unico di Programmazione 2018/2020



In riferimento all'organico, dotazione mezzi e dotazioni strumentali dei programmi della Missione 15, si evidenziano i seguenti elementi:

---

---

---

## Missione 16 - Agricoltura, politiche agroalimentari e pesca

La missione 16 viene così definita dal Glossario COFOG:

*“Amministrazione, funzionamento ed erogazione di servizi inerenti lo sviluppo sul territorio delle aree rurali, dei settori agricolo e agroindustriale, alimentare, forestale, zootecnico, della caccia, della pesca e dell’acquacoltura. Programmazione, coordinamento e monitoraggio delle relative politiche sul territorio anche in raccordo con la programmazione comunitaria e statale. Interventi che rientrano nell’ambito della politica regionale unitaria in materia di agricoltura, sistemi agroalimentari, caccia e pesca.”*

All’interno della Missione 16 si possono trovare i seguenti Programmi a cui fanno capo i rispettivi responsabili:

Programma			Anno 2018	Anno 2019	Anno 2020	Responsabili
1	Sviluppo del settore agricolo e del sistema agroalimentare	comp	0,00	0,00	0,00	_____
		fpv	0,00	0,00	0,00	
		cassa	0,00			
2	Caccia e pesca	comp	0,00	0,00	0,00	_____
		fpv	0,00	0,00	0,00	
		cassa	0,00			
<b>TOTALI MISSIONE</b>		comp	<b>0,00</b>	<b>0,00</b>	<b>0,00</b>	
		fpv	<b>0,00</b>	<b>0,00</b>	<b>0,00</b>	
		cassa	<b>0,00</b>			

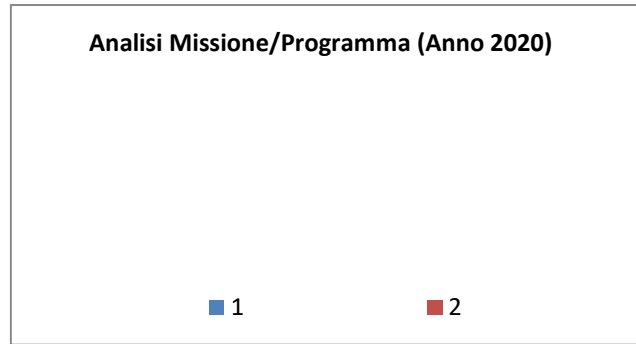
### Analisi Missione/Programma (Anno 2018)

■ 1                      ■ 2

### Analisi Missione/Programma (Anno 2019)

■ 1                      ■ 2

## Documento Unico di Programmazione 2018/2020



In riferimento all'organico, dotazione mezzi e dotazioni strumentali dei programmi della Missione 16, si evidenziano i seguenti elementi:

---

---

---



## ***Missione 17 - Energia e diversificazione delle fonti energetiche***

La missione 17 viene così definita dal Glossario COFOG:

*“Programmazione del sistema energetico e razionalizzazione delle reti energetiche nel territorio, nell’ambito del quadro normativo e istituzionale comunitario e statale. Attività per incentivare l’uso razionale dell’energia e l’utilizzo delle fonti rinnovabili.*

*Programmazione e coordinamento per la razionalizzazione e lo sviluppo delle infrastrutture e delle reti energetiche sul territorio.*

*Interventi che rientrano nell’ambito della politica regionale unitaria in materia di energia e diversificazione delle fonti energetiche.”*

All’interno della Missione 17 si possono trovare i seguenti Programmi a cui fanno capo i rispettivi responsabili:

<b><i>Programma</i></b>			<b><i>Anno 2018</i></b>	<b><i>Anno 2019</i></b>	<b><i>Anno 2020</i></b>	<b><i>Responsabili</i></b>
1	Fonti energetiche	comp	0,00	0,00	0,00	_____
		fpv	0,00	0,00	0,00	
		cassa	0,00			
<b>TOTALI MISSIONE</b>		comp	<b>0,00</b>	<b>0,00</b>	<b>0,00</b>	
		fpv	<b>0,00</b>	<b>0,00</b>	<b>0,00</b>	
		cassa	<b>0,00</b>			

In riferimento all’organico, dotazione mezzi e dotazioni strumentali dei programmi della Missione 17, si evidenziano i seguenti elementi:

---



---



---

## ***Missione 18 - Relazioni con le altre autonomie territoriali e locali***

La missione 18 viene così definita dal Glossario COFOG:

*“Erogazioni ad altre amministrazioni territoriali e locali per finanziamenti non riconducibili a specifiche missioni, per trasferimenti a fini perequativi, per interventi in attuazione del federalismo fiscale di cui alla legge delega n.42/2009.*

*Comprende le concessioni di crediti a favore delle altre amministrazioni territoriali e locali non riconducibili a specifiche missioni.*

*Interventi che rientrano nell’ambito della politica regionale unitaria per le relazioni con le altre autonomie territoriali.”*

All’interno della Missione 18 si possono trovare i seguenti Programmi a cui fanno capo i rispettivi responsabili:

<b><i>Programma</i></b>			<b><i>Anno 2018</i></b>	<b><i>Anno 2019</i></b>	<b><i>Anno 2020</i></b>	<b><i>Responsabili</i></b>
1	Relazioni finanziarie con le altre autonomie territoriali	comp	0,00	0,00	0,00	_____
		fpv	0,00	0,00	0,00	
		cassa	0,00			
	<b>TOTALI MISSIONE</b>	comp	<b>0,00</b>	<b>0,00</b>	<b>0,00</b>	
		fpv	<b>0,00</b>	<b>0,00</b>	<b>0,00</b>	
		cassa	<b>0,00</b>			

In riferimento all’organico, dotazione mezzi e dotazioni strumentali dei programmi della Missione 18, si evidenziano i seguenti elementi:

---



---



---

## ***Missione 19 - Relazioni internazionali***

La missione 19 viene così definita dal Glossario COFOG:

*“Amministrazione e funzionamento delle attività per i rapporti e la partecipazione ad associazioni internazionali di regioni ed enti locali, per i programmi di promozione internazionale e per la cooperazione internazionale allo sviluppo. Interventi che rientrano nell’ambito della politica regionale di cooperazione territoriale transfrontaliera.”*

All’interno della Missione 19 si possono trovare i seguenti Programmi a cui fanno capo i rispettivi responsabili:

<b><i>Programma</i></b>			<b><i>Anno 2018</i></b>	<b><i>Anno 2019</i></b>	<b><i>Anno 2020</i></b>	<b><i>Responsabili</i></b>
1	Relazioni internazionali e Cooperazione allo sviluppo	comp	0,00	0,00	0,00	_____
		fpv	0,00	0,00	0,00	
		cassa	0,00			
<b>TOTALI MISSIONE</b>		comp	<b>0,00</b>	<b>0,00</b>	<b>0,00</b>	
		fpv	<b>0,00</b>	<b>0,00</b>	<b>0,00</b>	
		cassa	<b>0,00</b>			

In riferimento all’organico, dotazione mezzi e dotazioni strumentali dei programmi della Missione 19, si evidenziano i seguenti elementi:

---



---



---

## Missione 20 - Fondi e accantonamenti

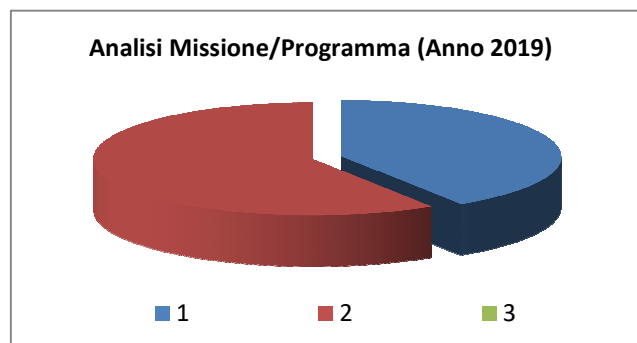
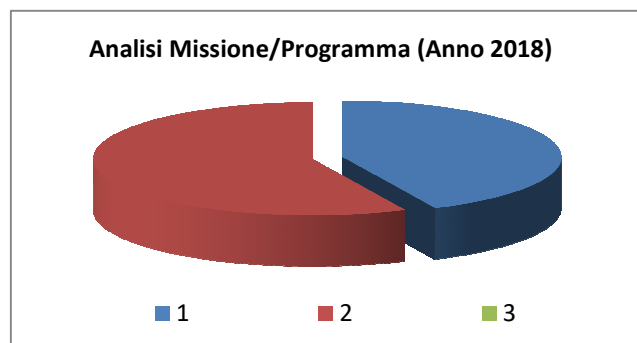
La missione 20 viene così definita dal Glossario COFOG:

*“Accantonamenti a fondi di riserva per le spese obbligatorie e per le spese impreviste, a fondi speciali per leggi che si perfezionano successivamente all’approvazione del bilancio, al fondo crediti di dubbia esigibilità.*

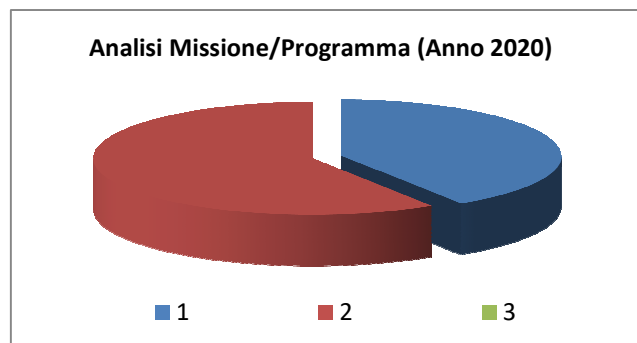
*Non comprende il fondo pluriennale vincolato.”*

All’interno della Missione 20 si possono trovare i seguenti Programmi a cui fanno capo i rispettivi responsabili:

Programma			Anno 2018	Anno 2019	Anno 2020	Responsabili
1	Fondo di riserva	comp	4.500,00	4.200,00	4.200,00	_____
		fpv	0,00	0,00	0,00	
		cassa	0,00			
2	Fondo crediti di dubbia esigibilità	comp	5.952,28	6.066,98	6.066,98	_____
		fpv	0,00	0,00	0,00	
		cassa	0,00			
3	Altri fondi	comp	0,00	0,00	0,00	_____
		fpv	0,00	0,00	0,00	
		cassa	0,00			
<b>TOTALI MISSIONE</b>		comp	<b>10.452,28</b>	<b>10.266,98</b>	<b>10.266,98</b>	
		fpv	<b>0,00</b>	<b>0,00</b>	<b>0,00</b>	
		cassa	<b>0,00</b>			



## Documento Unico di Programmazione 2018/2020



In riferimento all'organico, dotazione mezzi e dotazioni strumentali dei programmi della Missione 20, si evidenziano i seguenti elementi:

---

---

---

Nella missione 20 si trovano obbligatoriamente almeno 3 Fondi che sono i seguenti:

- Fondo di riserva per la competenza
- Fondo di riserva di cassa
- Fondo crediti di dubbia esigibilità

Lo stanziamento del **Fondo di riserva di competenza** deve essere compreso tra un valore minimo determinato in base allo 0,3% delle spese correnti a un valore massimo del 2% delle spese correnti. Nel presente bilancio di previsione l'importo del Fondo di riserva di competenza è stato fissato nelle seguenti misure nel triennio:

	<b>Importo</b>	<b>%</b>
1° anno	4300	1,05
2° anno	4300	1,05
3° anno	4300	1,04

(\*\*\* Da compilare manualmente dall'Utente)

Lo stanziamento del **Fondo di riserva di cassa** deve essere almeno pari allo 0,2% delle spese complessive ( Totale generale spese di bilancio ).

Nel presente bilancio di previsione l'importo del Fondo di riserva di cassa è stato fissato nelle seguenti misure nel triennio:

	<b>Importo</b>	<b>%</b>
1° anno	1200	0,2
2° anno	1200	0,2
3° anno	1200	0,2

(\*\*\* Da compilare manualmente dall'Utente)

## Documento Unico di Programmazione 2018/2020

Lo stanziamento del Fondo crediti dubbia esigibilità va calcolato secondo le percentuali previste dal D.lgs. 118/2011 e deve essere in aumento ogni anno sino ad arrivare al 100% a regime dal 2019 e, in particolare, le percentuali minime da coprire sono le seguenti: 55% nel 2016 , il 70% nel 2017, l'85% nel 2018 e il 100% dal 2019.

Nel presente bilancio di previsione l'importo del Fondo crediti di dubbia esigibilità è stato fissato nelle seguenti misure nel triennio:

	<i>Importo</i>	<i>%</i>
1° anno		
2° anno		
3° anno		

*(\*\*\* Da compilare manualmente dall'Utente)*

## Missione 50 - Debito pubblico

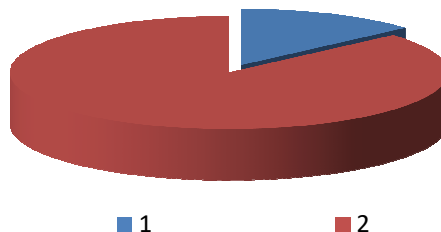
La missione 50 viene così definita dal Glossario COFOG:

*“Pagamento delle quote interessi e delle quote capitale sui mutui e sui prestiti assunti dall’ente e relative spese accessorie. Comprende le anticipazioni straordinarie.”*

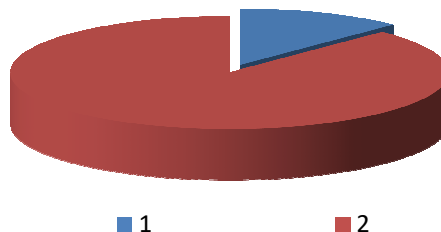
All’interno della Missione 50 si possono trovare i seguenti Programmi a cui fanno capo i rispettivi responsabili:

Programma			Anno 2018	Anno 2019	Anno 2020	Responsabili
1	Quota interessi ammortamento mutui e prestiti obbligazionari	comp	3.504,23	2.388,90	1.501,75	_____
		fpv	0,00	0,00	0,00	
		cassa	3.504,23			
2	Quota capitale ammortamento mutui e prestiti obbligazionari	comp	22.491,21	17.085,98	16.740,18	_____
		fpv	0,00	0,00	0,00	
		cassa	22.491,21			
<b>TOTALI MISSIONE</b>		comp	<b>25.995,44</b>	<b>19.474,88</b>	<b>18.241,93</b>	
		fpv	<b>0,00</b>	<b>0,00</b>	<b>0,00</b>	
		cassa	<b>25.995,44</b>			

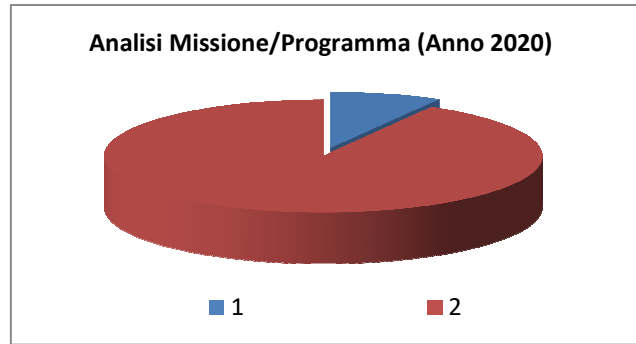
Analisi Missione/Programma (Anno 2018)



Analisi Missione/Programma (Anno 2019)



## Documento Unico di Programmazione 2018/2020



In riferimento all'organico, dotazione mezzi e dotazioni strumentali dei programmi della Missione 50, si evidenziano i seguenti elementi:

---

---

---



## ***Missione 60 - Anticipazioni finanziarie***

La missione 60 viene così definita dal Glossario COFOG:

*“Spese sostenute per la restituzione delle risorse finanziarie anticipate dall’Istituto di credito che svolge il servizio di tesoreria, per fare fronte a momentanee esigenze di liquidità.”*

All’interno della Missione 60 si possono trovare i seguenti Programmi a cui fanno capo i rispettivi responsabili:

<b>Programma</b>			<b>Anno 2018</b>	<b>Anno 2019</b>	<b>Anno 2020</b>	<b>Responsabili</b>
1	Restituzione anticipazioni di tesoreria	comp	0,00	0,00	0,00	_____
		fpv	0,00	0,00	0,00	
		cassa	0,00			
<b>TOTALI MISSIONE</b>		comp	<b>0,00</b>	<b>0,00</b>	<b>0,00</b>	
		fpv	<b>0,00</b>	<b>0,00</b>	<b>0,00</b>	
		cassa	<b>0,00</b>			

In riferimento all’organico, dotazione mezzi e dotazioni strumentali dei programmi della Missione 60, si evidenziano i seguenti elementi:

---



---



---

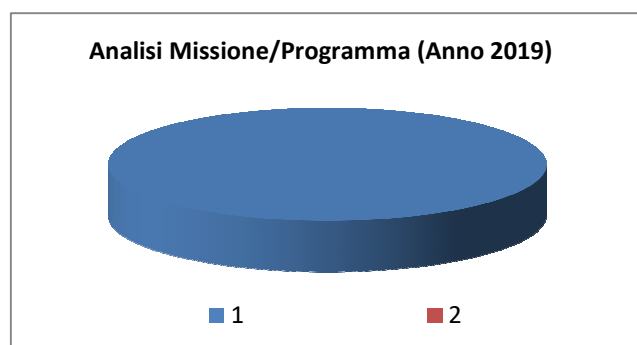
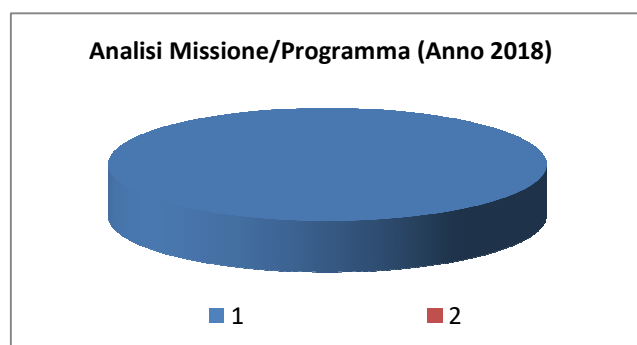
## Missione 99 - Servizi per conto terzi

La missione 99 viene così definita dal Glossario COFOG:

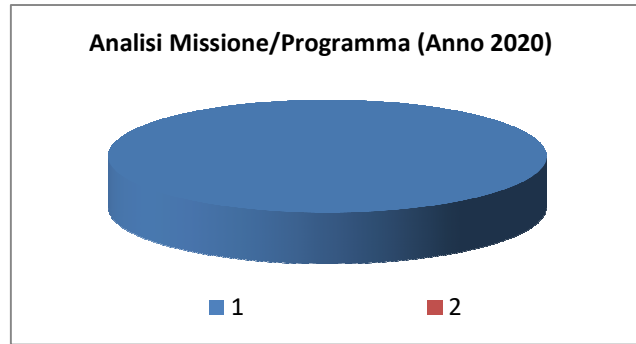
“Spese effettuate per conto terzi. Partite di giro. Anticipazioni per il finanziamento del sistema sanitario nazionale.”

All'interno della Missione 99 si possono trovare i seguenti Programmi a cui fanno capo i rispettivi responsabili:

Programma			Anno 2018	Anno 2019	Anno 2020	Responsabili
1	Servizi per conto terzi - Partite di giro	comp	148.000,00	148.000,00	148.000,00	_____
		fpv	0,00	0,00	0,00	
		cassa	166.891,30			
2	Anticipazioni per il finanziamento del sistema sanitario nazionale	comp	0,00	0,00	0,00	_____
		fpv	0,00	0,00	0,00	
		cassa	0,00			
<b>TOTALI MISSIONE</b>		comp	<b>148.000,00</b>	<b>148.000,00</b>	<b>148.000,00</b>	
		fpv	<b>0,00</b>	<b>0,00</b>	<b>0,00</b>	
		cassa	<b>166.891,30</b>			



## Documento Unico di Programmazione 2018/2020



In riferimento all'organico, dotazione mezzi e dotazioni strumentali dei programmi della Missione 99, si evidenziano i seguenti elementi:

---

---

---

## *Analisi e valutazione degli impegni pluriennali già assunti*

In riferimento agli impegni pluriennali già assunti si ritiene di evidenziare nel dettaglio che si tratta dei seguenti:

<i><b>Impegno di Spesa</b></i>	<i><b>Anno 2018</b></i>	<i><b>Anno 2019</b></i>	<i><b>Anno 2020</b></i>
n° 168 - Servizio di assistenza, aggiornamento e manutenzione software GISMASTER 201/2019	1.281,00	1.281,00	0,00
n° 267 - Servizio di pulizia uffici comunali e wc pubblico agosto 2017- giugno 2018	1.499,93	0,00	0,00
n° 376 - Servizio di elaborazione paghe e adempimenti connessi 2017-2019	1.938,97	1.938,97	0,00
n° 382 - MANUTENZIONE MONTASCALE PRESSO CIMITERO COMUNALE	366,00	0,00	0,00
<b>TOTALE IMPEGNI:</b>	<b>5.085,90</b>	<b>3.219,97</b>	<b>0,00</b>

(\*\*\* *Descrizione / Note Aggiuntive*)

## *Valutazione della situazione economico-finanziaria degli organismi gestionali esterni*

Questo Comune non sta effettuando operazioni di ripiano di deficit di organismi partecipati. Per quanto concerne i bilanci degli organismi partecipati è possibile consultare i seguenti siti web istituzionali:

[www.consorziocogesa.net/](http://www.consorziocogesa.net/)

[www.ccam.it/](http://www.ccam.it/)

[www.cbra.it/](http://www.cbra.it/)

[www.gaia.at.it/](http://www.gaia.at.it/)

*(\*\*\* Ove in possesso, riportare ultimo conto economico e patrimoniale di ciascun organismo partecipato o, comunque, evidenziare se vi sono partecipate in perdita per le quali il Comune sta ripianando il deficit.)*

***Programmazione Lavori Pubblici in conformità  
al programma triennale***

Gli investimenti previsti nel bilancio 2018-2020 sono quelli risultanti nel dettagliato prospetto allegato ai prospetti finanziari.

***Riepilogo Investimenti Anno 2018***

<b><i>Cod</i></b>	<b><i>Investimento</i></b>	<b><i>Spesa</i></b>
10.05.2	CONSOLIDAMENTO VERSANTE LUNGO VIA ROLFO - CONTRIBUTI REGIONALI/STATALI	80.000,00
10.05.2	LAVORI DI RIASETTO IDROGEOLOGICO E REGIMAZIONE DELLE ACQUE SULLA STRADA COMUNALE CIAPPELLE	90.000,00
	<b>TOTALE SPESE:</b>	<b>170.000,00</b>

***Riepilogo Investimenti Anno 2019***

<b><i>Cod</i></b>	<b><i>Investimento</i></b>	<b><i>Spesa</i></b>
10.05.02	MANUTENZIONE E SISTEMAZIONE STRAORDINARIA DI VIE, PIAZZE E MARCIAPIEDI - CONTRIBUTI STATALI	80.000,00
	<b>TOTALE SPESE:</b>	<b>80.000,00</b>

***Riepilogo Investimenti Anno 2020***

<b><i>Cod</i></b>	<b><i>Investimento</i></b>	<b><i>Spesa</i></b>
10.05.2	MANUTENZIONE E SISTEMAZIONE STRAORDINARIA DI VIE, PIAZZE E MARCIAPIEDI - CONTRIBUTI STATALI	80.000,00
	<b>TOTALE SPESE:</b>	<b>80.000,00</b>

(\*\*\* Descrizione / Note Aggiuntive)

**Programmazione fabbisogno personale a livello triennale e annuale**

La situazione del personale in servizio alla data della presente relazione è la seguente:

**PERSONALE IN SERVIZIO E DOTAZIONE ORGANICA**

<i>Q.F.</i>	<i>PREVISTI IN PIANTA ORGANICA N°</i>	<i>IN SERVIZIO NUMERO</i>	<i>Q.F.</i>	<i>PREVISTI IN PIANTA ORGANICA N°</i>	<i>IN SERVIZIO NUMERO</i>
A					
B					
C	2	2			
D	1,5	1,5			
Dir.					
Segr.					

**1.3.1.2 – Totale personale al 31-12 dell'anno precedente l'esercizio in corso**

di ruolo n. 3

fuori ruolo n. \_\_\_\_

<b>AREA TECNICA</b>			
<i>Q.F.</i>	<i>QUALIFICA PROFESSIONALE</i>	<i>N° PREV. P.O.</i>	<i>N° IN SERVIZIO</i>
D3	Istruttore Direttivo Tecnico	0,5	0,5

<b>AREA ECONOMICA-FINANZIARIA</b>			
<i>Q.F.</i>	<i>QUALIFICA PROFESSIONALE</i>	<i>N° PREV. P.O.</i>	<i>N° IN SERVIZIO</i>
D3	Istruttore Direttivo Contabile	1	1

<b>AREA DI VIGILANZA</b>			
<i>Q.F.</i>	<i>QUALIFICA PROFESSIONALE</i>	<i>N° PREV. P.O.</i>	<i>N° IN SERVIZIO</i>
C5	Messo/Vigile	1	1

<b>AREA DEMOGRAFICA / STATISTICA</b>			
<i>Q.F.</i>	<i>QUALIFICA PROFESSIONALE</i>	<i>N° PREV. P.O.</i>	<i>N° IN SERVIZIO</i>
C1	Ufficiale di Anagrafe	1	1

**Documento Unico di Programmazione 2018/2020**


<b>AREA ASILO NIDO</b>			
<b>Q.F.</b>	<b>QUALIFICA PROFESSIONALE</b>	<b>N° PREV. P.O.</b>	<b>N° IN SERVIZIO</b>

<b>AREA CULTURALE</b>			
<b>Q.F.</b>	<b>QUALIFICA PROFESSIONALE</b>	<b>N° PREV. P.O.</b>	<b>N° IN SERVIZIO</b>

<b>AREA AMMINISTRATIVA</b>			
<b>Q.F.</b>	<b>QUALIFICA PROFESSIONALE</b>	<b>N° PREV. P.O.</b>	<b>N° IN SERVIZIO</b>

<b>AREA STAFF</b>			
<b>Q.F.</b>	<b>QUALIFICA PROFESSIONALE</b>	<b>N° PREV. P.O.</b>	<b>N° IN SERVIZIO</b>

*(\*\*\* Previsioni di assunzioni o cessazioni: Riportare estremi della delibera di rilevazione delle eccedenze ed esuberi e fabbisogno personale e in sintesi o estratto i contenuti)*



## ***Piano alienazioni e valorizzazioni beni patrimoniali***

Il Piano delle alienazioni immobiliari rispecchia totalmente il piano approvato con deliberazione n. 5 del 28/03/2017.

Gli immobili previsti in alienazione sono i seguenti (\*\*\*) *oppure non sono previsti immobili in alienazione*):

Al presente non sono previste alienazioni di immobili comunali.

## *Considerazioni Finali*

---

---

---

---

---

---

Data 09/02/2018

Il Segretario Generale dell'Ente Dott. \_\_\_\_\_

oppure/Il Responsabile dei Servizi Finanziari Dott. \_\_\_\_\_